

## **Comité du programme et budget**

**Vingt-neuvième session**  
**Genève, 6 – 10 mai 2019**

### **SYNTHÈSE PRÉLIMINAIRE DE LA PERFORMANCE FINANCIÈRE ET DE L'EXÉCUTION DES PROGRAMMES DE L'OMPI EN 2018**

*établie par le Secrétariat*

1. Le présent document contient une synthèse préliminaire de la performance financière et de l'exécution des programmes de l'OMPI en 2018. Les données de clôture de l'exercice 2018, qui sont sujettes à vérification, seront présentées officiellement à la trentième session du Comité du programme et budget (PBC) en juillet 2019 en tant qu'états financiers vérifiés pour 2018. Le Rapport sur la performance de l'OMPI en 2018 sera également présenté officiellement à la trentième session du PBC.

2. Le présent document vise à donner aux États membres des informations sur les résultats obtenus par l'Organisation en 2018 pour examen lors des délibérations sur le projet de programme et budget pour l'exercice biennal 2020-2021.

3. *Le Comité du programme et budget est invité à prendre note du contenu du présent document (WO/PBC/29/INF/1).*

[La synthèse préliminaire de la performance financière et de l'exécution des programmes de l'OMPI en 2018 suit.]

## Synthèse préliminaire de la performance financière et de l'exécution des programmes de l'OMPI en 2018

### Performance financière en 2018<sup>1</sup>

1. Le tableau 1 donne un aperçu des résultats préliminaires de l'OMPI et des paramètres financiers pour l'exercice clôturé le 31 décembre 2018.

Tableau 1. Résultats préliminaires et paramètres financiers à fin 2018 (sous réserve de vérification)

(en millions de francs suisses)

Principaux paramètres financiers	Programme et budget 2018-2019	À fin décembre 2018	
		Montants réels pour 2018	Montants réels pour 2018 par rapport au programme et budget
<b>RECETTES</b>			
<b>Recettes selon la comptabilité d'exercice</b>			
Taxes			
PCT	634,1	321,4	51%
Madrid	140,8	74,3	53%
La Haye	11,3	4,9	43%
Lisbonne <sup>1</sup>	0,0	0,0	78%
<i>Sous-total</i>	<i>786,3</i>	<i>400,6</i>	<i>51%</i>
<b>Recettes selon la comptabilité d'exercice modifiée</b>			
Contributions (uniques)	34,8	17,4	50%
Arbitrage	3,1	1,8	58%
Publications	0,4	0,5	132%
Recettes accessoires	4,8	(0,3)	-6%
<i>Sous-total</i>	<i>43,1</i>	<i>19,4</i>	<i>45%</i>
Ajustements IPSAS apportés aux recettes selon la comptabilité d'exercice modifiée	0,3	0,1	33%
<b>T total, recettes après ajustements IPSAS</b>	<b>829,6</b>	<b>420,1</b>	<b>50,6%</b>
<b>DÉPENSES</b>			
Dépenses de personnel	460,0	208,9	45%
Autres dépenses	265,9	130,5	49%
<b>T total, dépenses (base budgétaire)</b>	<b>725,9</b>	<b>339,4</b>	<b>47%</b>
Ajustements IPSAS apportés aux dépenses	38,8	21,4	55%
<b>T total, dépenses après ajustements IPSAS</b>	<b>764,6</b>	<b>360,8</b>	<b>47%</b>
<b>Gains/(pertes) de placements</b>			
Gains/(pertes) de placements <sup>2</sup>	0,0	(6,0)	
Ajustements IPSAS apportés aux gains/ (pertes) de placements		(6,2)	
<b>T total des gains (pertes) de placements après ajustements IPSAS</b>	<b>0,0</b>	<b>(12,2)</b>	
<b>Résultat opérationnel</b>	<b>65,0</b>	<b>47,1</b>	<b>n.d.</b>
Recettes diverses en rapport avec les projets financés au moyen des réserves <sup>3</sup>	-	0,0	n.d.
Dépenses prélevées sur les réserves			
Dépenses prélevées sur les réserves	35,8 <sup>4</sup>	7,9	22%
Ajustements IPSAS apportés aux dépenses prélevées sur les réserves	(27,3)	(3,3)	n.d.
<b>Dépenses prélevées sur les réserves après ajustements IPSAS</b>	<b>8,5</b>	<b>4,6</b>	<b>n.d.</b>
<b>Résultat global<sup>5</sup></b>	<b>56,5</b>	<b>42,5</b>	<b>n.d.</b>

<sup>1</sup> Recettes provenant des taxes du système de Lisbonne (en milliers de francs suis)

<sup>2</sup> Gains/(pertes) de placements (en milliers de francs suisses)

<sup>3</sup> Recettes diverses en rapport avec les projets financés au moyen des réserves

(en francs suisses)

<sup>4</sup> Dépenses prévues pour 2018-2019 (A/51/16, WO/PBC/15/17, WO/PBC/27/9 et WO/PBC/28/13).

<sup>5</sup> Le résultat global pour 2018 ne tient pas compte des comptes spéciaux.

<sup>1</sup> La somme des différents éléments peut ne pas correspondre au total, les chiffres ayant été arrondis.

2. Le tableau 2 fournit des données sur le niveau des activités d'enregistrement dans les systèmes du PCT, de Madrid et de La Haye.

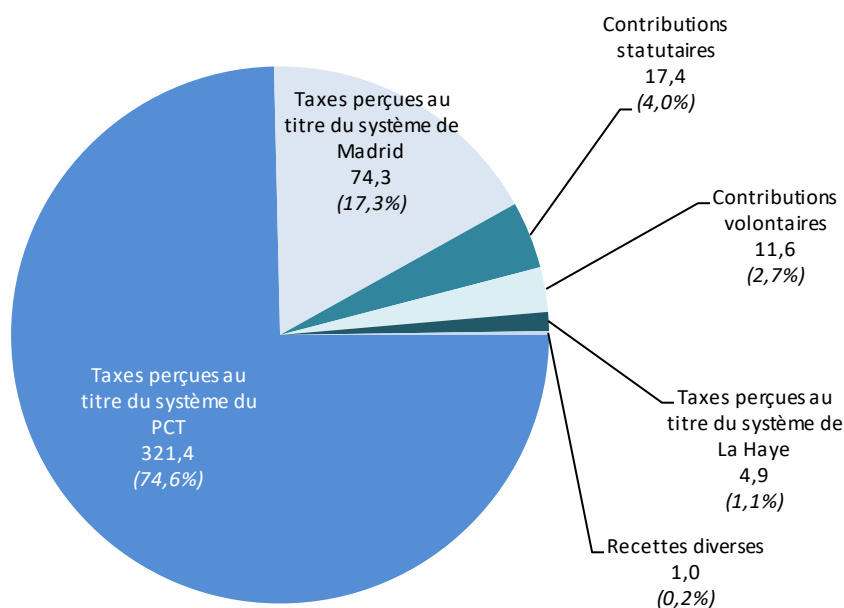
Tableau 2. Estimations par rapport aux montants réels concernant les services assurés au titre des systèmes du PCT, de Madrid et de La Haye en 2018

Systèmes d'enregistrement	Estimations budgétaires pour 2018-2019	À fin décembre 2018	
		Montants réels pour 2018 <sup>1</sup>	Montants réels pour 2018 par rapport aux estimations budgétaires
<b>Système du PCT</b>			
Demandes internationales déposées	510 800	253 200	50%
<b>Système de Madrid</b>			
Demandes	114 600	60 400	53%
Enregistrements	110 400	59 200	54%
Renouvellements	68 190	32 692	48%
<i>Sous-total, enregistrements et renouvellements</i>	<i>178 590</i>	<i>91 892</i>	<i>51%</i>
<b>Système de La Haye</b>			
Demandes	13 910	5 420	39%
Enregistrements	11 767	5 131	44%
Renouvellements	6 950	3 500	50%
<i>Sous-total, enregistrements et renouvellements</i>	<i>18 717</i>	<i>8 631</i>	<i>46%</i>

<sup>1</sup> Montants réels pour 2018 selon les prévisions de janvier 2019 de l'économiste en chef.

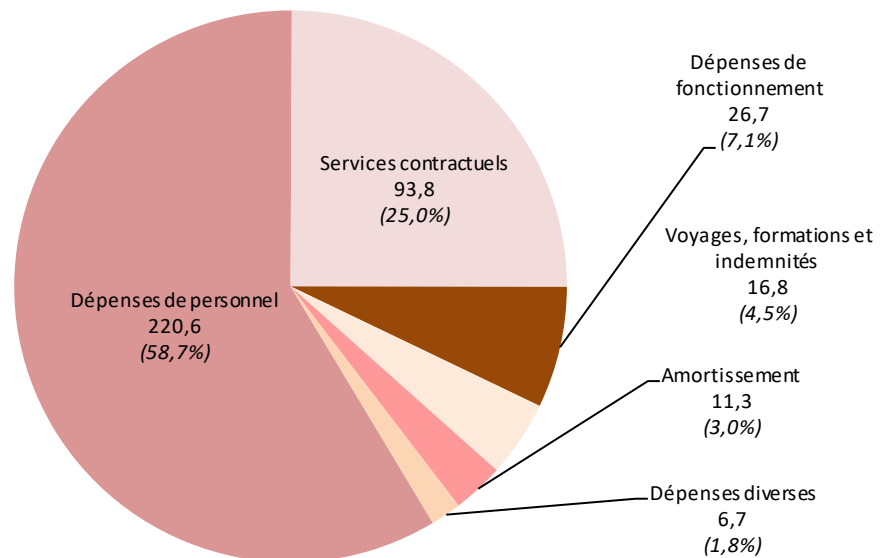
3. Le diagramme 1 fournit des informations sur la répartition des recettes de l'OMPI en 2018 sur la base des normes IPSAS.

Diagramme 1 : recettes en 2018 par source de recettes  
(en millions de francs suisses)

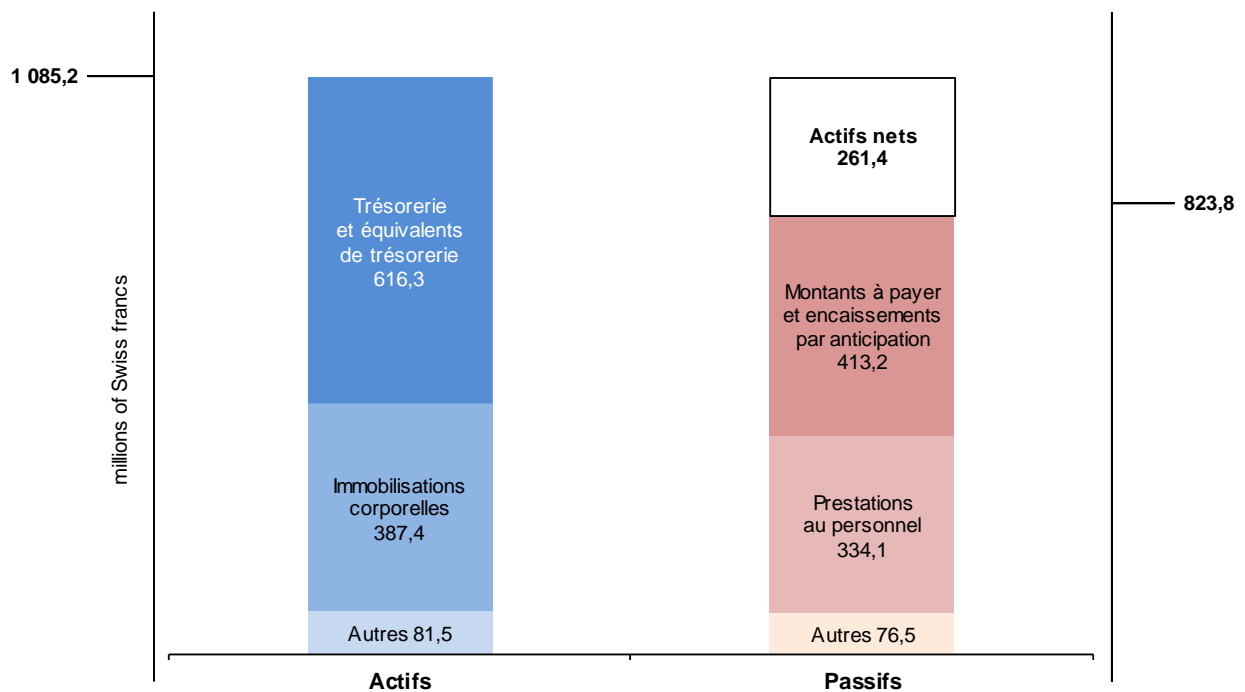


4. Le diagramme 2 fournit des informations sur la répartition des dépenses en 2018 sur la base des normes IPSAS.

**Diagramme 2 : dépenses en 2018 par objet de dépenses**  
(en millions de francs suisses)



5. Le diagramme 3 fournit des informations sur le montant total des actifs, le montant total des passifs et les actifs nets (réserves) de l'Organisation à la fin de 2018.



6. Le tableau 3 présente les taux d'utilisation du budget par programme en 2018.

**Tableau 3. Budget et dépenses par programme en 2018 (sous réserve de vérification)**

(en milliers de francs suisses)

À fin décembre 2018

Programmes	Budget 2018-2019 approuvé	Budget 2018-2019 après virements <sup>1</sup>	Dépenses en 2018 <sup>2</sup>	Utilisation du budget <sup>3</sup>
1 Droit des brevets	4 965	5 358	2 603	52%
2 Marques, dessins et modèles industriels et indications géographiques	4 925	4 647	2 268	46%
3 Droit d'auteur et droits connexes	16 680	16 599	7 509	45%
4 Savoirs traditionnels, expressions culturelles traditionnelles et ressources génétiques	7 057	6 869	3 306	47%
5 Système du PCT	213 107	209 370	97 515	46%
6 Système de Madrid	58 839	57 308	27 574	47%
7 Centre d'arbitrage et de médiation de l'OMPI	11 322	11 269	5 269	47%
8 Coordination du Plan d'action pour le développement	3 455	3 658	1 497	43%
9 Afrique, pays arabes, Asie et Pacifique, pays d'Amérique latine et des Caraïbes, pays les moins avancés	30 785	29 046	13 835	45%
10 Pays en transition et pays développés	8 679	8 528	3 498	40%
11 Académie de l'OMPI	13 614	12 881	6 242	46%
12 Classifications internationales et normes	7 215	7 201	3 091	43%
13 Bases de données mondiales	8 840	10 569	4 385	50%
14 Services d'accès à l'information et aux savoirs	7 850	8 024	4 032	51%
15 Solutions opérationnelles pour les offices de propriété intellectuelle	14 574	14 495	6 382	44%
16 Économie et statistiques	6 918	7 294	3 330	48%
17 Promouvoir le respect de la propriété intellectuelle	4 102	4 582	2 191	53%
18 Propriété intellectuelle et défis mondiaux	5 648	5 052	2 106	37%
19 Communications	16 412	16 090	7 485	46%
20 Relations extérieures, partenariats et bureaux extérieurs	13 255	14 278	6 430	49%
21 Direction générale	20 047	23 518	11 280	56%
22 Gestion du programme et des ressources	38 203	38 485	17 051	45%
23 Gestion et mise en valeur des ressources humaines	24 630	25 719	16 042	65%
24 Services d'appui généraux	38 634	38 847	18 674	48%
25 Technologies de l'information et de la communication	52 088	52 251	23 879	46%
26 Supervision interne	5 550	5 072	2 341	42%
27 Services de conférence et services linguistiques	39 136	36 212	17 053	44%
28 Sécurité de l'information, des biens et des personnes	23 104	22 722	10 143	44%
30 Appui aux PME et à la création d'entreprises	6 326	6 380	2 861	45%
31 Système de La Haye	11 193	15 414	8 905	80%
32 Système de Lisbonne	1 347	1 339	659	49%
Non affecté	7 357	6 778	-	
<b>TOTAL</b>	<b>725 857</b>	<b>725 857</b>	<b>339 436</b>	<b>47%</b>

<sup>1</sup> Le Budget 2018-2019 après virements tient compte du budget ajusté des programmes au 1<sup>er</sup> février 2019, suite aux virements opérés au cours de l'exercice biennal conformément à l'article 5.5 du Règlement financier.

<sup>2</sup> Les dépenses pour 2018 sont exprimées en montants réels avant ajustements IPSAS.

<sup>3</sup> L'utilisation du budget rend compte des dépenses consenties en 2018 par rapport au budget 2018-2019 approuvé.

7. Le tableau 4 présente les résultats préliminaires pour 2018 par union (unions financées par des contributions, Union du PCT, Union de La Haye et Union de Lisbonne).

Tableau 4. Résultats pour 2018 par union (sous réserve de vérification)

(en milliers de francs suisses)

À fin décembre 2018

	Unions					Total
	Unions financées par des contributions	PCT	Madrid	La Haye	Lisbonne	
<b>Recettes</b>	17 610	321 002	75 675	5 347	405	420 039
Ajustements IPSAS apportés aux recettes	(23)	96	41	(13)	(13)	88
<b>Recettes après ajustements IPSAS</b>	<b>17 587</b>	<b>321 098</b>	<b>75 717</b>	<b>5 334</b>	<b>392</b>	<b>420 127</b>
<b>Dépenses (base budgétaire)</b>	16 308	242 515	64 913	14 600	1 101	339 436
Ajustements IPSAS apportés aux dépenses	1 025	15 298	4 071	907	68	21 369
<b>Dépenses après ajustements IPSAS</b>	<b>17 332</b>	<b>257 813</b>	<b>68 983</b>	<b>15 507</b>	<b>1 169</b>	<b>360 805</b>
<b>Gains/(pertes) de placements</b>	(1 019)	(10 048)	5 036	-	-	(6 030)
Ajustements IPSAS apportés aux gains/(pertes) de placements	-	-	(6 210)	-	-	(6 210)
<b>Gains/(pertes) de placements après ajustements IPSAS</b>	<b>(1 019)</b>	<b>(10 048)</b>	<b>(1 174)</b>	<b>-</b>	<b>-</b>	<b>(12 240)</b>
<b>Résultat opérationnel</b>	<b>(764)</b>	<b>53 238</b>	<b>5 560</b>	<b>(10 174)</b>	<b>(778)</b>	<b>47 082</b>
<b>Recettes diverses en rapport avec les projets financés au moyen des réserves</b>	1	1	1	1	1	5
<b>Dépenses prélevées sur les réserves</b>	100	7 275	467	-	-	7 842
Ajustements IPSAS apportés aux dépenses prélevées sur les réserves	(6)	(3 215)	(20)	-	-	(3 241)
<b>Dépenses prélevées sur les réserves après ajustements IPSAS</b>	<b>94</b>	<b>4 061</b>	<b>447</b>	<b>-</b>	<b>-</b>	<b>4 602</b>
<b>Résultat global</b>	<b>(857)</b>	<b>49 178</b>	<b>5 113</b>	<b>(10 172)</b>	<b>(776)</b>	<b>42 486</b>

Note : la méthode d'allocation des recettes et des dépenses par union est décrite à l'annexe III du programme et budget de l'exercice biennal 2018-2019.

8. Le tableau 5 présente des projections pour l'exercice biennal 2018-2019 compte tenu des résultats financiers concernant l'exercice clôturé le 31 décembre 2018.

Tableau 5. Perspectives financières actuelles pour 2018-2019

(en millions de francs suisses) À fin décembre 2018

	Budget 2018-2019 approuvé	Perspectives pour 2018-2019			Perspectives en % du budget
		Montants réels pour 2018 (sous réserve de vérification)	Prévisions pour 2019 <sup>1</sup>	Total	
1. Recettes	829,3	420,0	434,9	855,0	103%
2. Ajustements IPSAS apportés aux recettes	0,3	0,1	0,1	0,2	83%
3. Dépenses (base budgétaire)	725,9	339,4	366,4	705,8	97%
4. Ajustements IPSAS apportés aux dépenses	(38,8)	(21,4)	(19,4)	(40,8)	105%
5. Gains/(pertes) de placements	0,0	(12,2)	0,0	(12,2)	
<b>6. Résultat opérationnel</b>	<b>65,0</b>	<b>47,1</b>	<b>49,3</b>	<b>96,4</b>	
7. Recettes diverses en rapport avec les projets financés au moyen des réserves <sup>2</sup>		0,0	-	0,0	
8. Dépenses prélevées sur les réserves		7,9	17,2	25,1	
9. Ajustements IPSAS apportés aux dépenses prélevées sur les réserves		(3,3)	(7,1)	(10,4)	
<b>10. Résultat global</b>		<b>42,5</b>	<b>39,2</b>	<b>81,7</b>	

<sup>1</sup> Prévisions pour 2019 : i) Estimations relatives aux recettes provenant des taxes au titre des systèmes du PCT, de Madrid et de La Haye selon les prévisions de janvier 2019 de l'économiste en chef. Tous les autres recettes pour la deuxième année de l'exercice biennal sont estimées sur la base des budgets annuels indiqués à l'annexe VI du programme et budget pour 2018-2019; ii) les dépenses de la deuxième année de l'exercice biennal sont estimées sur la base des budgets annuels indiqués à l'annexe VI du programme et budget pour 2018-2019; iii) les ajustements IPSAS apportés au budget ordinaire sont estimés sur la base du tableau 1 du programme et budget pour 2018-2019; iv) les dépenses prélevées sur les réserves tiennent compte des dépenses prévues pour 2019 au titre des projets relevant du Plan-cadre d'équipement approuvé; v) les ajustements IPSAS apportés aux dépenses prélevées sur les réserves ont été pondérés en fonction des montants réels pour 2018; et vi) les gains/(pertes) de placements sont estimés sur la base du tableau 2 du programme et budget pour 2018-2019.

<sup>2</sup> Les recettes diverses en rapport avec les projets financés au moyen des réserves s'élèvent à 5418 francs suisses en 2018.

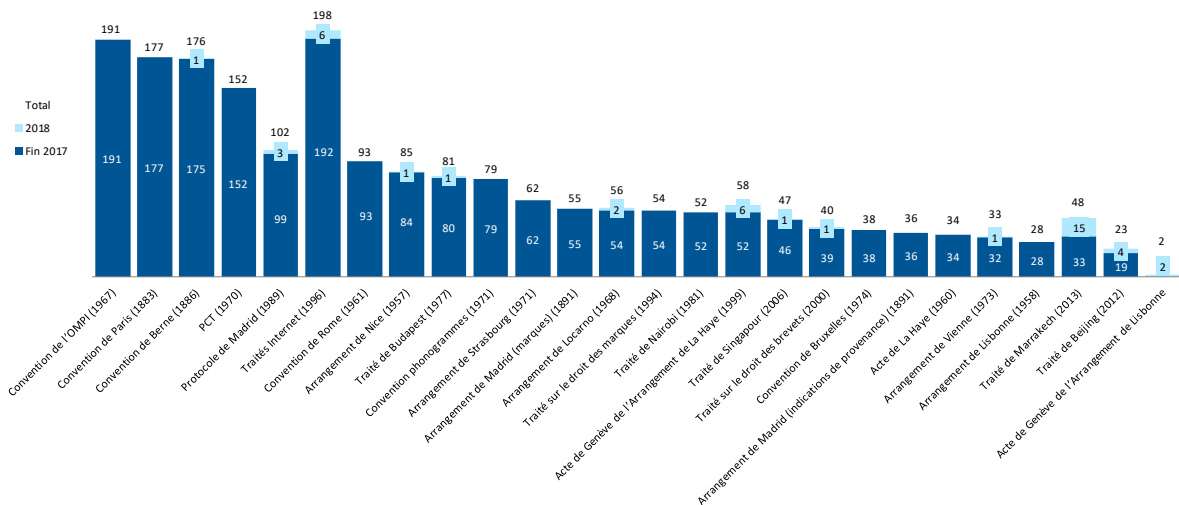
## Exécution des programmes en 2018

### Élaboration d'un cadre normatif international équilibré dans le domaine de la propriété intellectuelle



Année record avec 44 ratifications ou adhésions relatives aux traités administrés par l'OMPI

- Avec un total de 44<sup>2</sup> nouvelles adhésions ou ratifications relatives aux 26 traités administrés par l'OMPI, soit le nombre le plus élevé en 10 ans, l'année 2018 a été une année record pour l'OMPI.
- Il convient notamment de signaler qu'il y a eu 15 adhésions supplémentaires au Traité de Marrakech, dont celle de l'Union européenne (UE) qui a considérablement contribué à élargir sa portée géographique. À la fin de l'année, le traité comptait 48 parties contractantes couvrant 75 pays.



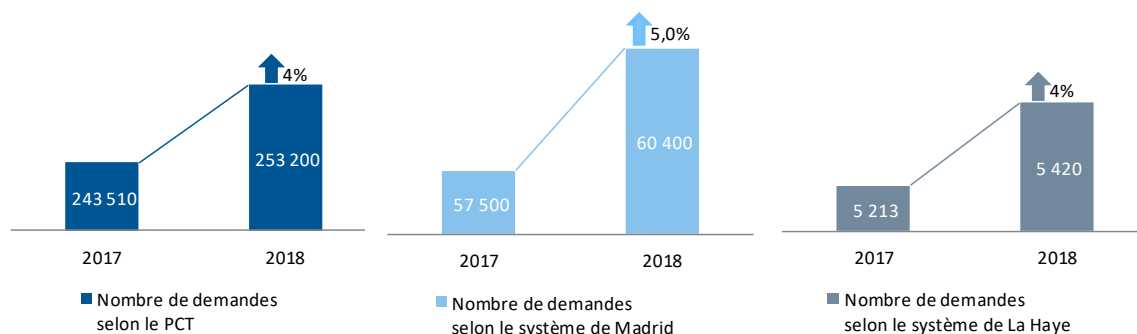
Note : Le nombre total de ratifications des traités Internet était de 198 à la fin de l'exercice biennal, dont 99 ratifications du WCT et 99 du WPPT.

### Services mondiaux de propriété intellectuelle



Nouvelle année record pour l'utilisation des services de propriété intellectuelle de l'OMPI

- L'année 2018 a été une nouvelle année record pour les systèmes d'enregistrement international de l'OMPI, qui ont connu une forte croissance pour la neuvième année consécutive<sup>3</sup>. Le nombre de demandes déposées en vertu du PCT a franchi la barre des 250 000, soit un taux de croissance de 4% par rapport à 2017. Le système de Madrid a enregistré une progression de 5%; et le nombre de demandes selon le système de La Haye a augmenté de 4%.



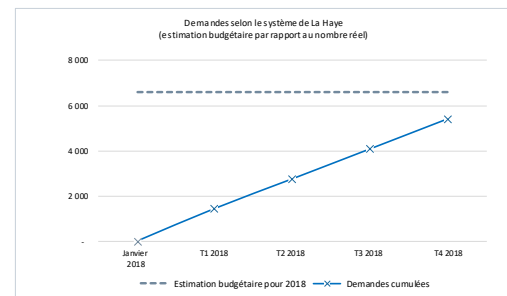
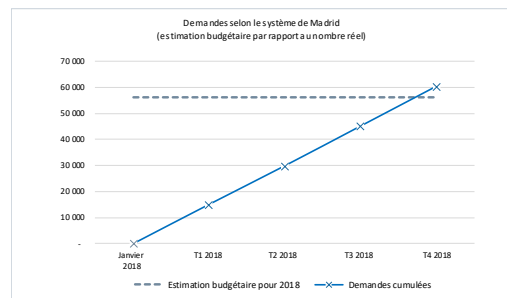
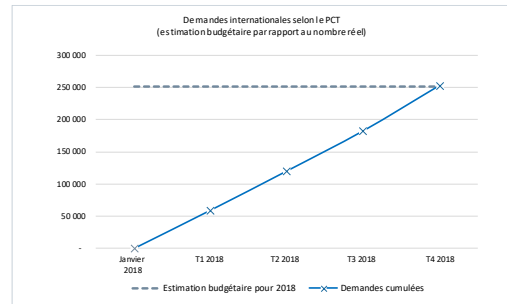
<sup>2</sup> Les données pour le traité de Singapour, le Protocole de Madrid et l'Acte de Genève de l'Arrangement de La Haye correspondent à la date de leur entrée en vigueur, et non à la date de dépôt de l'instrument.

<sup>3</sup> Source : Prévisions de janvier 2019 de l'économiste en chef.



- Comparaison entre les prévisions figurant dans le programme et budget pour l'exercice biennal 2018-2019 et les chiffres connus à la fin de 2018 concernant la demande de services au titre des systèmes du PCT, de Madrid et de La Haye :

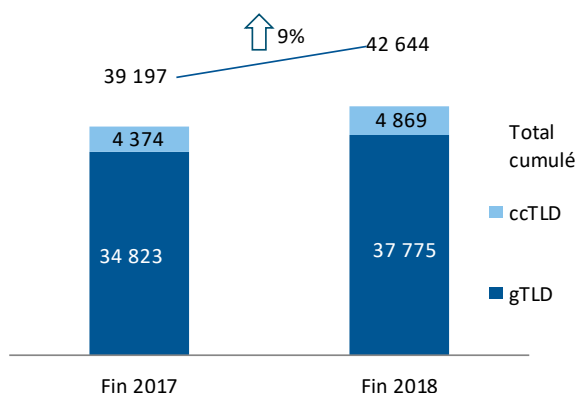
- Le nombre de demandes internationales déposées en vertu du PCT a été conforme aux prévisions, avec une augmentation nette des dépôts émanant de la Chine, de la République de Corée et du Japon.
- Le nombre de demandes selon le système de Madrid a dépassé les prévisions de 9%, principalement grâce à une forte progression de la Chine, du Japon, de la République de Corée, des États-Unis d'Amérique et du Royaume-Uni. Le nombre d'enregistrements a dépassé les prévisions de 11%. Le nombre de demandes en souffrance a continué de diminuer (moins 65% au quatrième trimestre), pour atteindre 1029 à la fin de 2018, soit le plus bas niveau de ces deux dernières années.
- À la fin de 2018, le nombre de demandes selon le système de La Haye était inférieur de 19% aux prévisions. Ce chiffre s'explique en grande partie par le report de l'adhésion de la Chine et le ralentissement des demandes d'enregistrement de la part de la République de Corée et de l'Union européenne.



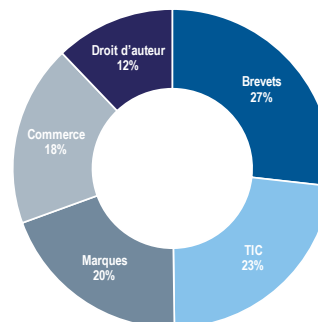
- En 2018, le Cambodge et la Côte d'Ivoire sont devenus les deux premières parties contractantes de l'Acte de Genève de l'Arrangement de Lisbonne moyennant le dépôt de leur instrument d'adhésion, en mars et septembre respectivement<sup>4</sup>.
- Le Centre d'arbitrage et de médiation de l'OMPI (ci-après dénommé "Centre") a reçu un nombre record de plaintes relatives à des noms de domaine en 2018 (3447). Les procédures UDRP administrées par l'OMPI ont impliqué 109 pays et ont été conduites en 19 langues. Depuis que le premier litige administré par le Centre en vertu des principes UDRP en 1999, plus de 42 500 plaintes concernant plus de 78 500 noms de domaine ont été soumises à l'OMPI.
- Outre les litiges relatifs aux noms de domaine, le Centre a reçu 60 demandes de médiation et d'arbitrage en 2018, ce qui représente une augmentation de 15% par rapport à 2017 et constitue le nombre le plus élevé de litiges jamais enregistrés en une année, et 95 demandes de bons offices, portant sur un large éventail de litiges de propriété intellectuelle.

<sup>4</sup> La date de prise d'effet du dépôt des instruments d'adhésion est déterminée par l'article 28.3) de l'Acte de Genève de l'Arrangement de Lisbonne.

Nombre de litiges administrés en vertu des principes UDRP



Sujets des litiges faisant l'objet d'un règlement extrajudiciaire par le Centre



(total cumulé sur 2018)

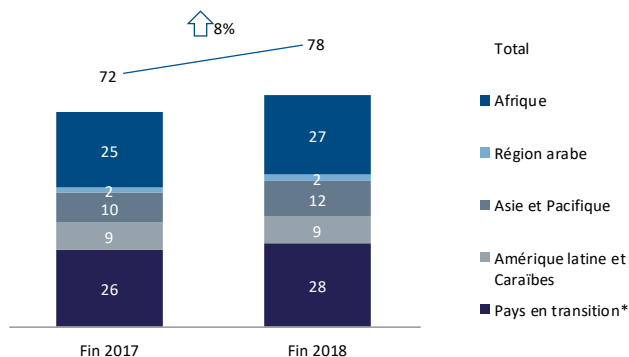
- En 2018, le Centre a entamé une collaboration avec 15 offices nationaux de propriété intellectuelle et bureaux nationaux du droit d'auteur en vue de promouvoir des solutions pour le règlement extrajudiciaire des litiges et leur éventuelle intégration aux services existants de ces institutions. Le Centre collabore actuellement avec quelque 39 offices de propriété intellectuelle dans le monde.



Taux de croissance de 87% pour le Programme d'aide aux inventeurs

### Favoriser l'utilisation de la propriété intellectuelle au service du développement

- Six stratégies ou plans nationaux de propriété intellectuelle ont été adoptés en 2018, ce qui porte à 78 le nombre de pays qui en sont dotés, dont 23 pays parmi les moins avancés (PMA). Ce chiffre représente une augmentation de 8% par rapport à la fin de 2017. L'adoption de stratégies nationales de propriété intellectuelle est à la base d'une approche globale visant à donner aux pays en développement, aux pays en transition et aux PMA, les moyens de mettre la propriété intellectuelle au service du renforcement de leur potentiel d'innovation nationale.
- Le projet relatif aux technologies appropriées<sup>5</sup> a été intégré aux activités ordinaires en 2018. À la fin de l'année, six technologies appropriées supplémentaires avaient été commercialisées dans des PMA (deux en Éthiopie, deux au Rwanda et deux en République-Unie de Tanzanie), soit un total de neuf technologies appropriées commercialisées dans cinq PMA.
- Au cours de sa deuxième année de mise en œuvre, le Programme d'aide aux inventeurs, mené conjointement avec le Forum économique mondial, est devenu pleinement opérationnel dans les deux derniers pays à y avoir adhéré (Équateur et Afrique du Sud). Les conseils en brevets du réseau ont apporté une aide bénévole à 15 inventeurs supplémentaires en 2018, ce qui constitue une hausse de 87% par rapport à 2017, portant à 45 le nombre total d'inventeurs



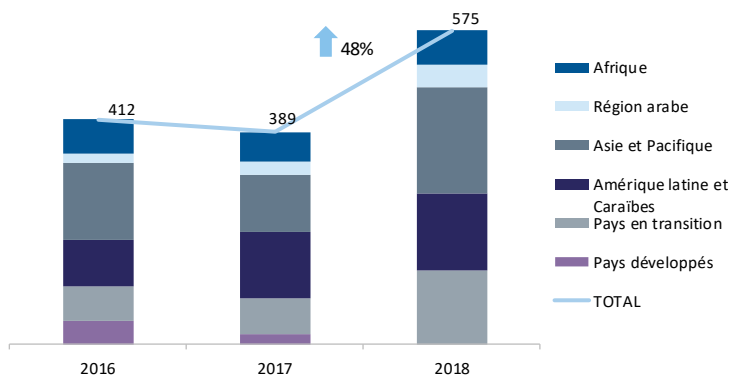
\* Les données relatives aux pays en transition tiennent compte des stratégies nationales en matière de propriété intellectuelle et des stratégies nationales aux fins du développement socioéconomique et de la recherche scientifique.

<sup>5</sup> Renforcement des capacités d'utilisation de l'information technique et scientifique axée sur les technologies appropriées pour répondre à certains enjeux de développement – phase II.

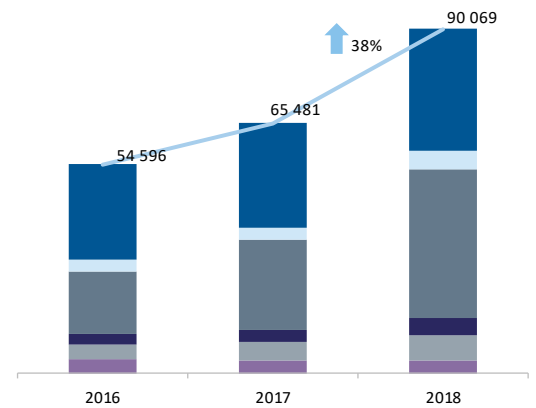
bénéficiaires. En outre, le Programme d'aide aux inventeurs a accredité son centième conseil juridique en 2018.

- Le programme d'enseignement à distance a continué d'afficher une forte croissance, avec une augmentation de 38% par rapport à 2017. Plus de 90 000 participants au total ont suivi les cours à distance en 2018, contre 120 000 pour l'ensemble de l'exercice biennal 2016-2017. Le programme des cours d'été de l'OMPI a enregistré un taux de croissance de 48% entre 2017 et 2018, l'augmentation du nombre de participants concernant toutes les régions de l'OMPI.

Répartition géographique des participants des cours d'été de l'OMPI



Répartition géographique des participants des cours à distance

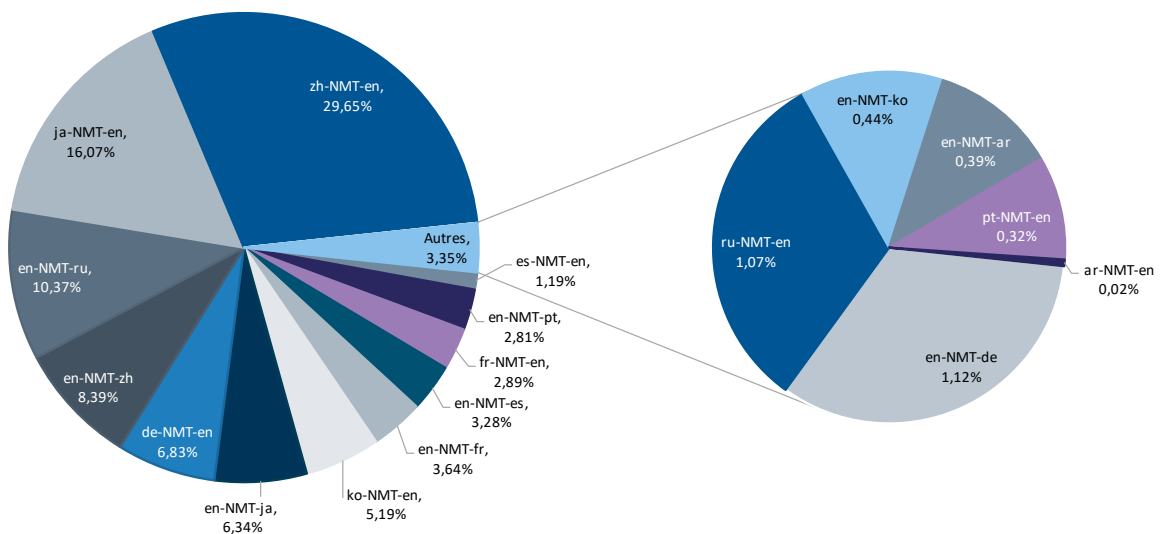


## Infrastructure mondiale en matière de propriété intellectuelle

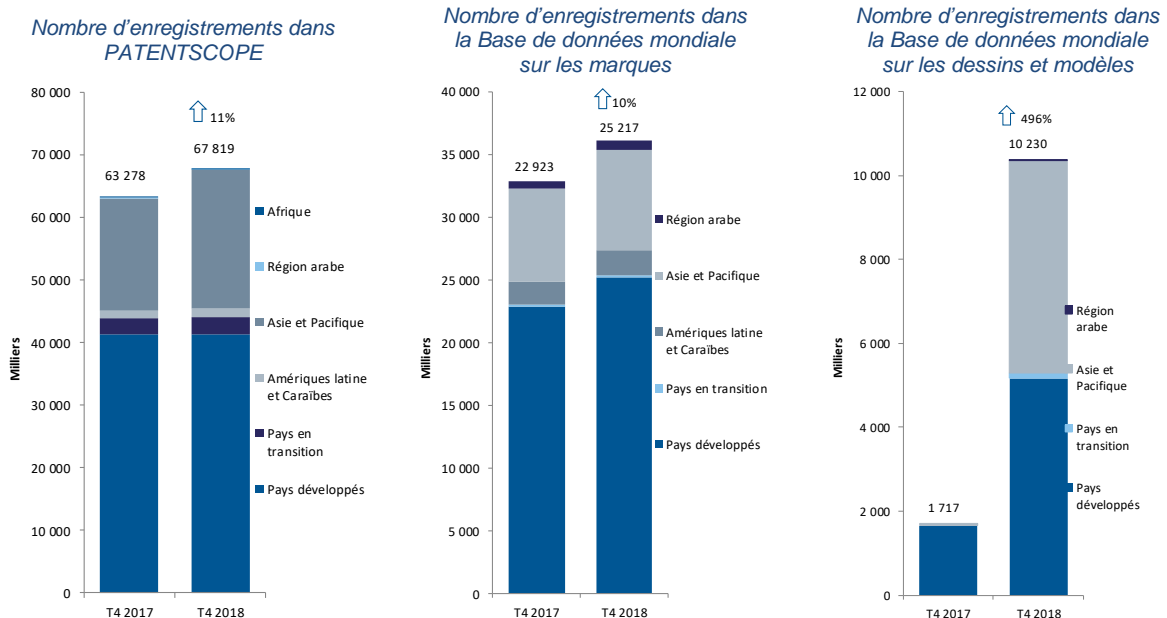


Nouvel outil de traduction automatique neuronale fondé sur l'intelligence artificielle adopté pour la première fois par un État membre.

- WIPO Translate, le nouvel outil de traduction automatique neuronale (NMT) fondé sur l'intelligence artificielle pour la traduction des documents de brevet, lancé en 2016, a été adopté par un État membre de l'OMPI pour la première fois en 2018. Cet outil, disponible en neuf paires de langues et dont les performances dépassent celles des autres produits accessibles sur le Web, offre aux innovateurs du monde entier des services de traduction de qualité et des informations plus facilement accessibles sur les brevets et les nouvelles technologies. Depuis son lancement, PATENTSCOPE était majoritairement utilisé du chinois vers l'anglais. Quelque 10 organisations du système des Nations Unies utilisaient également WIPO Translate à la fin de 2018.

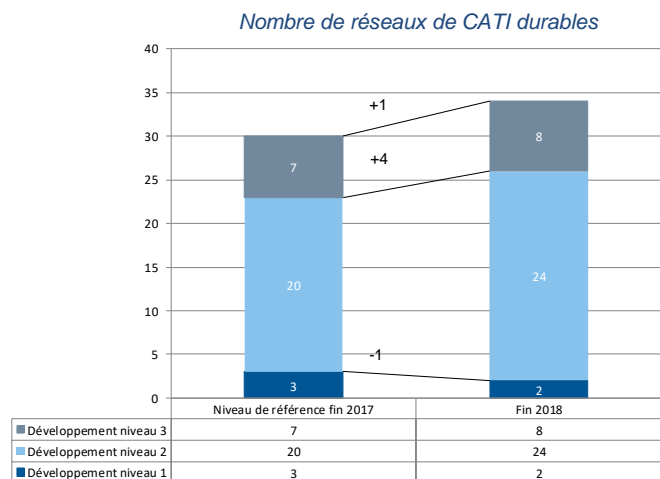


- Globalement, les bases de données mondiales ont affiché en 2018 une forte croissance du nombre de leurs enregistrements. En particulier, la Base de données mondiale sur les dessins et modèles, qui a vu le jour en 2015, a enregistré une augmentation de 496% du nombre de ses entrées, passant de 1 717 enregistrements provenant de deux régions à la fin de 2017 à 10 230 enregistrements provenant de quatre régions à la fin de 2018.



- Une nouvelle base de données en libre accès dénommée Initiative relative à l'information en matière de brevets pour les médicaments (Pat-INFORMED)<sup>6</sup> a été lancée conjointement avec la Fédération internationale de l'industrie du médicament (IFPMA) en septembre 2018. La base de données vise à faciliter l'accès à l'information en matière de brevets sur les médicaments au secteur mondial de la santé, notamment aux responsables des achats de médicaments.

- Le nombre de réseaux nationaux de centres d'appui à la technologie et à l'innovation (CATI) a augmenté de 10% au cours de la première année de l'exercice biennal, passant de 71 à la fin de 2017 à 78 à la fin de 2018. À la fin de l'année, 34 réseaux nationaux au total répondaient aux critères à remplir pour atteindre l'un des trois niveaux de développement en matière de durabilité, soit une hausse de 13% par rapport à 2017.



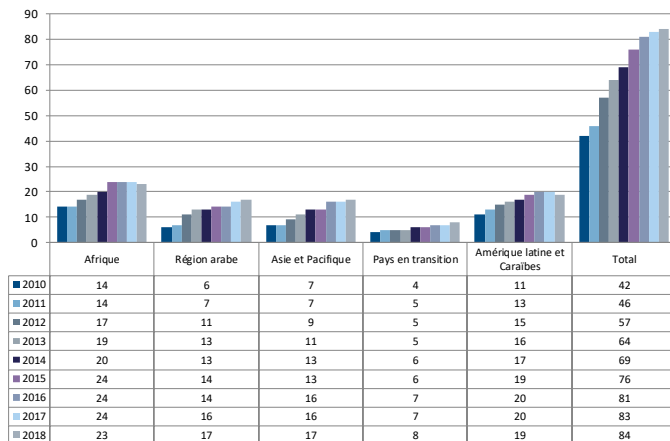
- Le nombre total d'offices de propriété intellectuelle utilisant la suite logicielle IPAS de l'OMPI<sup>7</sup> était de 84 en 2018, soit le double des 42 offices décomptés en 2010. Le niveau de service moyen des offices de propriété intellectuelle, un indice composite permettant d'évaluer le

<sup>6</sup> <https://www.wipo.int/pat-informed/en/>.

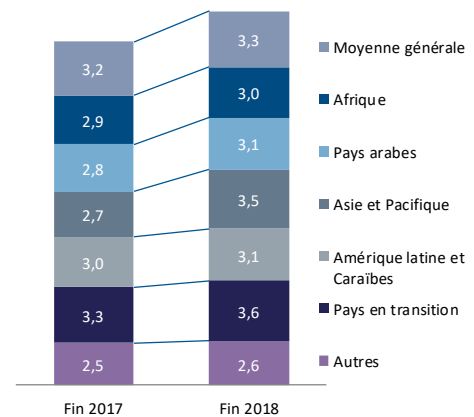
<sup>7</sup> La suite logicielle IPAS comprend les systèmes IPAS (système d'administration de la propriété intellectuelle), AIPMS (version en langue arabe), WIPO Scan (numérisation), EDMS (gestion des documents), WIPO File (dépôt en ligne), WIPO Publish (base de données de recherche en ligne).

niveau de développement d'un office en matière de prestation de services (depuis le niveau de base jusqu'au niveau le plus avancé), a augmenté pour l'Afrique et les pays arabes, avec un niveau global correspondant à 3,3, contre 3,2 à la fin de 2017.

Suite logicielle IPAS de l'OMPI – Utilisation par région



Niveau de service moyen<sup>8</sup> des offices de propriété intellectuelle bénéficiant d'une assistance

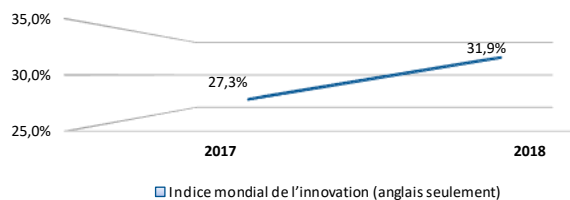


## Source de références mondiale pour l'information et l'analyse en matière de propriété intellectuelle

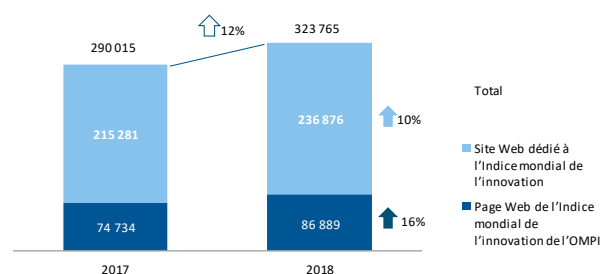


- L'intérêt porté à l'Indice mondial de l'innovation (GII), publié conjointement avec l'INSEAD et le Cornell SC Johnson College of Business, s'est maintenu à un niveau élevé en 2018. L'Indice mondial de l'innovation a enregistré plus de 13 000 mentions dans les médias et les campagnes sur Twitter ont donné lieu à 200 000 impressions, soit une augmentation de 80% par rapport à 2017. L'Indice mondial de l'innovation a également gagné en importance par rapport à d'autres indicateurs composites majeurs, avec une augmentation de 17% de la part relative des articles portant sur l'Indice mondial de l'innovation par rapport aux articles couvrant l'indice de la compétitivité du Forum économique mondial ou l'indice de la corruption de Transparency International. Le nombre de visites uniques sur les sites Web relatifs à l'Indice mondial de l'innovation a augmenté de 12%.

Part relative



Nombre de visites uniques



- En 2018, l'OMPI a également élargi son activité en matière d'établissement de rapports statistiques afin de couvrir l'économie de la création. À la suite d'une nouvelle enquête conjointe menée avec l'Union internationale des éditeurs, l'Organisation a publié pour la

<sup>8</sup> Pour une définition des indicateurs de niveau de service, veuillez consulter la page 3 des questions-réponses soumises à la vingt-septième session du Comité du programme et budget (document WO/PBC/27/Q&A).

première fois des statistiques sur les performances concernant le secteur de l'édition, couvrant plus de 30 pays.



Promouvoir le respect de la propriété intellectuelle en commençant par la pointe de l'Afrique – laboratoire d'idées pour promouvoir un système efficace et équilibré d'application des droits de propriété intellectuelle

## Promouvoir le respect de la propriété intellectuelle

- La conférence internationale sur le thème "Promouvoir le respect de la propriété intellectuelle en commençant par la pointe de l'Afrique" a eu lieu en octobre 2018 en Afrique du Sud. Organisée conjointement par l'OMPI, la Commission des sociétés et de la propriété intellectuelle de l'Afrique du Sud, INTERPOL, l'Organisation mondiale des douanes et l'Organisation mondiale du commerce, la conférence a attiré plus de 400 participants issus de quelque 70 pays, a favorisé le dialogue politique et a servi de laboratoire d'idées pour promouvoir un système efficace et équilibré d'application des droits de propriété intellectuelle.
- Afin de faire progresser le dialogue international de politique générale entre les États membres de l'OMPI en ce qui concerne la promotion du respect de la propriété intellectuelle, la treizième session du Comité consultatif sur l'application des droits (ACE) a servi aux États membres de cadre d'échange de données d'expérience et de pratiques nationales concernant les activités de sensibilisation et les campagnes stratégiques; les mécanismes institutionnels en matière de politiques et de systèmes d'application des droits de propriété intellectuelle; l'assistance législative; et les activités de renforcement des capacités. Les 30 exposés présentés par des experts ainsi que les quatre débats d'experts ont donné lieu à un dialogue riche et productif.

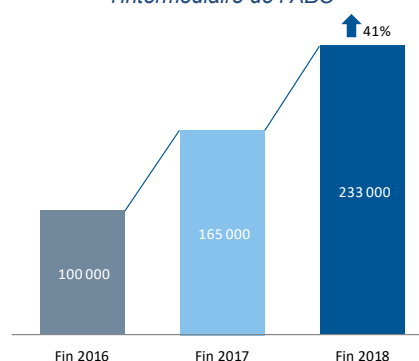


Service mondial d'échange de livres de l'ABC – 233 000 livres prêtés en 2018 : une augmentation de 41%

## Propriété intellectuelle et enjeux mondiaux

- WIPO Re:Search a permis de créer 18 nouveaux projets de collaboration en recherche-développement et a appuyé huit accords en cours en 2018. Ces accords ont permis de franchir des étapes importantes en matière de recherche et de création de produits, depuis les étapes initiales (par exemple, les réponses positives aux essais initiaux sur des molécules ou des composés moléculaires) jusqu'aux stades ultérieurs de la recherche recherche-développement. Une collaboration facilitée par WIPO Re:Search, entre Merck & Co. (MSD) et le Walter and Eliza Hall Institute of Medical Research (Australie), a bénéficié d'un don de 3,5 millions de dollars É.-U. du Wellcome Trust pour faire progresser la mise au point de médicaments antipaludiques.
- La coopération trilatérale avec l'Organisation mondiale de la Santé (OMS) et l'Organisation mondiale du commerce (OMC) s'est poursuivie en 2018 avec le septième colloque technique conjoint sur le thème "*objectifs de développement durable : des technologies innovantes pour promouvoir vie saine et bien-être*".
- Dans le cadre de WIPO GREEN – le marché des technologies durables, trois accords supplémentaires ont été mis au point en 2018 :
  - Green School (demandeur de technologie établi en Indonésie) et Zero Mass Water (fournisseur de technologies établi aux États-Unis d'Amérique) : collaboration visant la production d'eau potable à partir de l'air ambiant et des rayons du soleil en Indonésie, au moyen de panneaux solaires;
  - Okra Solar (demandeur de technologie établi au Cambodge) et Entrepreneurs du Monde (fournisseur de technologies établi en France/Indonésie) : collaboration visant à améliorer l'accès à l'électricité dans les zones rurales du Cambodge, au moyen de systèmes fonctionnant à l'énergie solaire; et

Nombre de livres accessibles prêtés par l'intermédiaire de l'ABC





- Green School (demandeur de technologie établi en Indonésie) et IDEP Foundation (fournisseur de technologies établi en l'Indonésie) : collaboration visant un système de filtrage des eaux usées en Indonésie.
- Le Consortium pour des livres accessibles a continué d'enregistrer des résultats solides en 2018, et le nombre de livres accessibles prêtés par le service mondial d'échange de livres de l'ABC, par l'intermédiaire des bibliothèques participantes, est passé de 165 000 à la fin de 2017 à 233 000 en 2018, soit une augmentation de 41%.

## Interface de communication dynamique

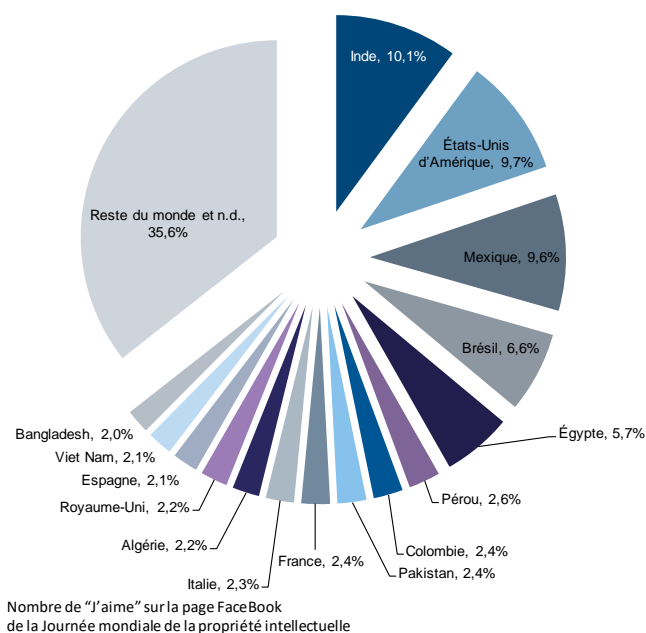


Une autre année record dans l'histoire de la campagne pour la Journée mondiale de la propriété intellectuelle

- Les communications multiplateformes et multiformats ont continué de gagner en efficacité en 2018, permettant à l'OMPI d'accroître sa visibilité et sa portée auprès d'un public varié partout dans le monde. La campagne pour la Journée mondiale de la propriété intellectuelle a donné lieu pour la deuxième année consécutive à des chiffres record, avec 635 manifestations dans 135 pays, soit une hausse de 26% et 9% respectivement. Globalement, la couverture des activités de l'OMPI a connu une hausse de 27%, avec 60 000 références dans les médias, dont 99% étaient positives ou neutres. Sur les réseaux sociaux, le compte Twitter de l'OMPI a été suivi par près de 60 000 abonnés en 2018, soit une hausse de 21%, et a généré près de 9 millions d'impressions de messages de l'OMPI, pour un public enthousiaste de parties prenantes de la propriété intellectuelle. La page Facebook de l'OMPI, quant à elle, était accessible à un public se caractérisant par une grande diversité géographique.

- Le réseau de bureaux extérieurs de l'OMPI a continué de faire partie intégrante de l'Organisation et d'apporter les services et la coopération de l'OMPI au plus près des États membres, des parties prenantes et des partenaires, afin d'accroître efficacité et efficience dans l'exécution des programmes tout en répondant aux besoins et priorités précis des pays ou des régions qu'ils servent. En 2018, les bureaux extérieurs ont concentré leurs efforts sur la promotion des systèmes d'enregistrement international, des plateformes et des systèmes des offices de propriété intellectuelle de l'OMPI, ainsi que sur le renforcement des relations avec diverses parties prenantes.

Popularité de l'OMPI sur Facebook au niveau mondial



- À la suite de l'accord auquel sont parvenus les États membres lors des assemblées de l'OMPI de 2016, visant à créer deux nouveaux bureaux extérieurs en Algérie et au Nigéria, et suite à l'approbation par le Comité de coordination de l'OMPI des accords avec les pays hôtes à sa session de 2017, des préparatifs ont été menés à bien pour l'ouverture du Bureau extérieur de l'OMPI en Algérie, qui démarrera ses activités en février 2019.

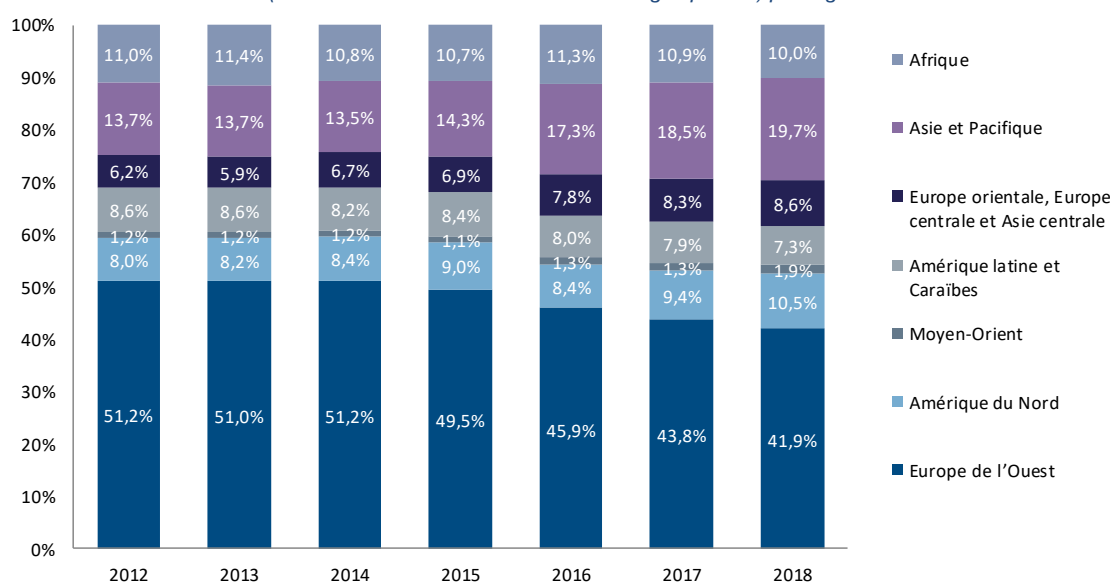


Création d'une nouvelle plateforme de paiement de l'OMPI intitulée "ePay" – services de paiement intégrés et plus rapides pour les clients.

## Structure d'appui administratif et financier efficace

- En vue d'améliorer l'expérience client des utilisateurs des systèmes d'enregistrement international et des services de paiement des taxes de l'OMPI, la phase de conception du portail mondial de la propriété intellectuelle de l'OMPI s'est achevée en octobre 2018 et la phase de production a commencé, avec les principaux résultats attendus pour 2019.
- Les premiers résultats escomptés du portail mondial de la propriété intellectuelle en 2018 comprenaient : i) la mise en œuvre de la nouvelle plateforme de paiement de l'OMPI intitulée "ePay" dans le premier secteur (système de La Haye); ii) des améliorations au compte courant de l'OMPI, à savoir une connexion unique et une nouvelle interface moderne.
- Dans le cadre de la stratégie d'hébergement en nuage de l'OMPI, la migration de plusieurs applications de l'OMPI a commencé en 2018. En outre, pour garantir la disponibilité de l'hébergement en nuage, plusieurs structures et modèles de sécurité de référence ont été élaborés et appliqués aux applications qui ont migré vers les services en nuage en 2018.
- L'appui aux clients via le service d'information *Finance Infoline* a été renforcé grâce à des ressources spécialement prévues à cet effet et à des heures d'ouverture améliorées, avec une augmentation de 50% pour passer à 30 heures par semaine.
- Un projet pilote sur la mise en place d'un mécanisme de compensation concernant certaines taxes du PCT a été lancé en 2018, dans le cadre duquel les taxes de recherche du PCT ont été perçues auprès des offices récepteurs du PCT au nom des administrations chargées de la recherche internationale. À la fin de 2018, le pilote comptait trois administrations chargées de la recherche internationale en qualité de participants, et 29 offices récepteurs. Le projet pilote sera évalué début 2019.
- La diversité géographique au sein du personnel de l'OMPI a augmenté en 2018, avec 121 États membres représentés. La proportion de fonctionnaires originaires de certaines régions, en particulier l'Asie et le Pacifique, l'Europe de l'Est et l'Europe centrale et l'Asie centrale, ainsi que l'Amérique du Nord, a augmenté tandis que le pourcentage de fonctionnaires en provenance d'Europe occidentale a continué de diminuer pour se fixer à 41,9%.

*Diversité géographique du personnel de l'OMPI  
(administrateurs et fonctionnaires de rang supérieur) par région*

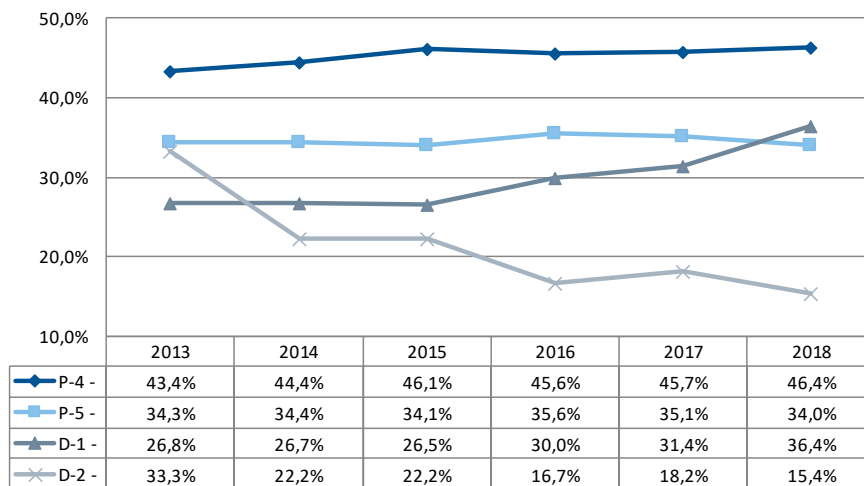


- La parité hommes-femmes s'est améliorée au sein de l'OMPI et le pourcentage de femmes employées au grade D-1 a augmenté de 5 points, passant de 31,4% à la fin de 2017 à 36,4% à la fin de 2018. Les femmes au grade P-4 ont enregistré une légère augmentation,



tandis que le nombre de femmes aux grades P-5 et D-2 a diminué de 1,1 et de 2,8 points de pourcentage, respectivement, par rapport à 2017.

*Parité hommes-femmes au sein du personnel de l'OMPI (grades P-4 à D-2)*



- Dans le cadre de la poursuite des efforts visant à renforcer l'assurance informatique, l'OMPI a mis en œuvre un Centre opérationnel pour la sécurité de l'information ouvert 24 heures sur 24 et 7 jours sur 7 afin de surveiller en permanence et de détecter les menaces et événements informatiques, ainsi que pour y répondre, afin de réduire l'impact de tout incident relatif à la sécurité informatique sur les actifs informatiques de l'OMPI. En outre, un service international pour la sécurité des voyages a été mis en place afin de suivre en permanence les événements dans le domaine de la sécurité à l'échelle mondiale et d'apporter un appui en ce qui concerne les voyages du personnel ou les conférences et événements extérieurs.

[Fin du document]