

Комитет по программе и бюджету

Тридцатая сессия
Женева, 8 – 12 июля 2019 г.

ГОДОВОЙ ФИНАНСОВЫЙ ОТЧЕТ И ФИНАНСОВЫЕ ВЕДОМОСТИ ЗА 2018 Г.

подготовлен Секретариатом

1. Финансовые ведомости Всемирной организации интеллектуальной собственности (ВОИС) за год, закончившийся 31 декабря 2018 г., направляются Комитету по программе и бюджету (КПБ) в соответствии с положением 8.11 Финансовых положений и правил, согласно которому КПБ обязан изучить финансовые ведомости и отчеты об их аудиторской проверке и направить их Генеральной Ассамблее с замечаниями и рекомендациями, которые он сочтет уместными.
2. Финансовые ведомости за 2018 г. подготовлены в соответствии с Международными стандартами учета в государственном секторе (МСУГС).
3. Заявление ВОИС о системе внутреннего контроля в 2018г., подписанное Генеральным директором, также включено в настоящий документ.
4. Отчет Внешнего аудитора об аудиторской проверке финансовых ведомостей за 2018 г. вместе с его рекомендациями, а также отзывами на них Секретариата, содержится в документе WO/PBC/30/4.

*Комитет по программе и бюджету
(КПБ) рекомендовал Генеральной
Ассамблее и другим Ассамблеям
государств-членов ВОИС утвердить
Годовой финансовый отчет и*

¹ Настоящий документ был пересмотрен, с тем чтобы включить в документ на английском языке последний вариант Заявления о системе внутреннего контроля в 2018 г.

*финансовые ведомости за 2018 г.
(документ WO/PBC/30/8 Rev.).*

[Годовой отчет и финансовые ведомости
за 2018 г. следуют]

**ВСЕМИРНАЯ ОРГАНИЗАЦИЯ ИНТЕЛЛЕКТУАЛЬНОЙ
СОБСТВЕННОСТИ**

**Годовой финансовый отчет
и финансовые ведомости**

ЗА ГОД, ЗАКОНЧИВШИЙСЯ 31 ДЕКАБРЯ 2018 Г.

СОДЕРЖАНИЕ

ГОДОВОЙ ФИНАНСОВЫЙ ОТЧЕТ	3
ВВЕДЕНИЕ	3
ОБСУЖДЕНИЕ И АНАЛИЗ ФИНАНСОВОЙ ОТЧЕТНОСТИ	3
ЗАЯВЛЕНИЕ О СИСТЕМЕ ВНУТРЕННЕГО КОНТРОЛЯ В 2018 Г.	29
ФИНАНСОВЫЕ ВЕДОМОСТИ	34
ВЕДОМОСТЬ I – ОТЧЕТ О ФИНАНСОВОМ ПОЛОЖЕНИИ	34
ВЕДОМОСТЬ II – ОТЧЕТ О ФИНАНСОВЫХ РЕЗУЛЬТАТАХ	35
ВЕДОМОСТЬ III – ОТЧЕТ ОБ ИЗМЕНЕНИЯХ ЧИСТЫХ АКТИВОВ	36
ВЕДОМОСТЬ IV – ОТЧЕТ О ДВИЖЕНИИ ДЕНЕЖНЫХ СРЕДСТВ	37
ВЕДОМОСТЬ V – ОТЧЕТ О СРАВНЕНИИ БЮДЖЕТНЫХ И ФАКТИЧЕСКИХ СУММ: ДОХОДЫ	38
ВЕДОМОСТЬ V – ОТЧЕТ О СРАВНЕНИИ БЮДЖЕТНЫХ И ФАКТИЧЕСКИХ СУММ: РАСХОДЫ	39
Примечания к финансовым ведомостям	40
Примечание 1: Цели и бюджет Организации	40
Примечание 2: Существенные принципы учетной политики	42
Примечание 3: Денежные средства и их эквиваленты	49
Примечание 4: Инвестиции	50
Примечание 5: Производные финансовые инструменты	52
Примечание 6: Дебиторская задолженность	53
Примечание 7: Товарно-материальные запасы	54
Примечание 8: Оборудование	55
Примечание 9: Инвестиционные активы	56
Примечание 10: Нематериальные активы	57
Примечание 11: Земля и здания	59
Примечание 12: Прочие внеоборотные активы	62
Примечание 13: Кредиторская задолженность и начисления	63
Примечание 14: Пособия сотрудникам	63
Примечание 15: Суммы к перечислению	70
Примечание 16: Авансовые поступления	72
Примечание 17: Заемные средства	73
Примечание 18: резервные отчисления	73
Примечание 19: Прочие текущие обязательства	74
Примечание 20: Условные активы и обязательства	74
Примечание 21: Договоры аренды	75
Примечание 22: Операции с аффилированными сторонами	76
Примечание 23: Чистые активы	77
Примечание 24: Сверка Отчета о сравнении бюджетных и фактических сумм и Отчета о финансовых результатах	79
Примечание 25: Доходы	81
Примечание 26: Расходы	82
Примечание 27: Инвестиционная прибыль / (убыток)	83
Примечание 28: Финансовые инструменты	83
Примечание 29: Курсовые прибыли и убытки	90
Примечание 30: События, имевшие место после отчетной даты	91
Примечание 31: Сегментная отчетность	91
ПРИЛОЖЕНИЯ	94
ПРИЛОЖЕНИЕ I – Отчет о финансовом положении в разбивке по источникам финансирования (не прошел аудиторскую проверку)	95
ПРИЛОЖЕНИЕ II – Отчет о финансовых результатах в разбивке по источникам финансирования (не прошел аудиторскую проверку)	96
ПРИЛОЖЕНИЕ III – Выплаты ВОИС ex gratia	97

ГОДОВОЙ ФИНАНСОВЫЙ ОТЧЕТ

ВВЕДЕНИЕ

Финансовые ведомости Всемирной организации интеллектуальной собственности (ВОИС) за год, закончившийся 31 декабря 2018 г., представляются на рассмотрение Ассамблей государств-членов ВОИС («Ассамблей ВОИС») в соответствии с положением 6.7 Финансовых положений и правил (ФПП). Финансовые ведомости подготовлены в соответствии с Международными стандартами учета в государственном секторе (МСУГС), разработанными и утвержденными Советом по международным стандартам учета в государственном секторе (СМСУГС).

Отчет Внешнего аудитора об аудиторской проверке финансовой отчетности за 2018 г. вместе с его заключением по финансовой отчетности также передается на рассмотрение Ассамблей ВОИС, как это предусмотрено положением 8.11 и приложением II ФПП.

Упомянутая финансовая отчетность, а также ее обсуждение и анализ, представлены в настоящем годовом финансовом отчете.

ОБСУЖДЕНИЕ И АНАЛИЗ ФИНАНСОВОЙ ОТЧЕТНОСТИ

Приводимые ниже обсуждение и анализ финансовых ведомостей включают обзор осуществляемой Организацией деятельности и условий, в которых она осуществляет свою деятельность, ее финансовых целей и стратегий, стратегии управления рисками, финансовых результатов и финансового положения за год, закончившийся 31 декабря 2018 г. Документ был подготовлен в соответствии с Руководством 2 по рекомендуемой практике СМСУГС и служит для пояснения существенных моментов, операций и событий, описываемых в финансовых ведомостях, и факторов, оказавших на них влияние. Настоящее обсуждение и анализ не являются частью финансовых ведомостей ВОИС, однако должны рассматриваться вместе с финансовыми ведомостями ВОИС.

Обзор деятельности ВОИС и условий ее работы

ВОИС представляет собой глобальный форум, служащий для разработки политики и укрепления сотрудничества в области интеллектуальной собственности, а также для предоставления соответствующих услуг и информации. ВОИС является специализированным учреждением

Организации Объединенных Наций и насчитывает 192 государства-члена. Миссия Организации состоит в том, чтобы играть ведущую роль в разработке сбалансированной и эффективной международной системы интеллектуальной собственности, создающей возможности для инноваций и творчества на благо экономического, социального и культурного развития всех стран. Мандат ВОИС, структура ее руководящих органов и процедуры ее работы определены в Конвенции ВОИС, в соответствии с которой Организация была учреждена в 1967 г.

Направление развития, бюджет и деятельность Организации определяются государствами-членами, действующими через руководящие органы. Основными руководящими органами ВОИС являются Генеральная Ассамблея, Конференция и Координационный комитет. В Генеральной Ассамблее представлены государства – участники Конвенции ВОИС, являющиеся членами любого из союзов, административные функции которых выполняет ВОИС. Участниками Конференции являются государства-участники Конвенции ВОИС, независимо от их членства в таких союзах, и она, в частности, является органом, принимающим поправки к Конвенции. В Координационный комитет входят избранные члены исполнительных комитетов Парижского или Бернского союзов, четверть государств - участников Конвенции ВОИС, не входящих ни в один из союзов, а также Швейцария как государство, на территории которого расположена штаб-квартира Организации.

Генеральная Ассамблея назначает Генерального директора ВОИС по представлению Координационного комитета. Генеральный директор является высшим должностным лицом Организации. В выработке стратегических направлений для программ ВОИС и организации работы соответствующих секторов Генеральный директор опирается на высших должностных лиц Организации (заместителей Генерального директора, помощников Генерального директора, юрисконсульта и директора Департамента управления людскими ресурсами) с целью обеспечить достижение результатов, соответствующих стратегическим целям и Программе и бюджету Организации.

Основная часть доходов ВОИС формируется за счет сумм, уплачиваемых пользователями ее услуг в области интеллектуальной собственности, касающихся патентов, товарных знаков и промышленных образцов. Эти услуги оказываются в рамках Договора о патентной кооперации (РСТ), Мадридской и Гагской систем. В 2018 г. поступления от этих операций составили 93,0 процента общих доходов Организации, при

этом на долю пошлин системы PCT пришлось 74,6 процента. Объем доходов от платных услуг зависит от уровня мирового спроса на охраняемые документы в области интеллектуальной собственности. Этот спрос, в свою очередь, зависит от состояния мировой экономики, хотя за период начиная с 2010 г. число заявок на регистрацию объектов интеллектуальной собственности в мире продолжало расти несмотря на разную скорость преодоления последствий глобального финансового кризиса, начавшегося в 2008 г. Последние статистические данные за период до конца 2017 г. показывают, что число заявок на регистрацию патентов и товарных знаков в мире росло каждый год начиная с 2010 г. В 2017 г. число патентных заявок, поданных во всем мире, достигло 3,17 млн, что на 5,8 процента больше, чем в 2016 г. Число заявок на регистрацию товарных знаков по всему миру в 2017 году (оценочная цифра 9,11 млн заявок) показало рекордный рост по сравнению с последними десятилетиями (на 30,0% больше, чем в 2016 г.). В соответствии с оценкой, в 2017 году в мире было подано 0,95 млн заявок на выдачу патентов на 1,24 млн промышленных образцов. В целом, в 2017 году объем заявок на регистрацию объектов интеллектуальной собственности во всем мире установил новые рекорды.

На доход Организации от реализации платных услуг могут влиять и другие внешние факторы, такие как объем инвестиций в научные исследования и разработки, оценки перспектив технологического развития и колебания валютных курсов. К другим факторам, оказывающим влияние на развитие системы PCT, также относятся размер пошлин системы PCT по сравнению с другими вариантами регистрации, привлекательность и полезность услуг PCT по сравнению с другими вариантами регистрации, а также патентные стратегии конкретных компаний.

Обзор финансовых целей и стратегий ВОИС

Финансовая деятельность ВОИС регулируется Финансовыми положениями, которые утверждаются Генеральной Ассамблеей. Финансовые правила устанавливаются Генеральным директором в соответствии с Финансовыми положениями. Государства-члены ВОИС информируются о внесении любых изменений в Финансовые правила. Финансовые правила регулируют всю финансовую деятельность Организации. Генеральный директор делегирует полномочия и ответственность за исполнение Финансовых положений и правил Контролеру.

Каждые два года Генеральный директор представляет на утверждение государств-членов Программу и бюджет Организации. В этом документе содержится информация об ожидаемых результатах, показателях результативности работы и бюджетном планировании применительно ко всем предлагаемым направлениям деятельности. Программа и бюджет на двухлетний период 2018–2019 гг. были одобрены Ассамблеями государств-членов ВОИС 11 октября 2017 г. Программа и бюджет содержат планы на двухлетний период, соответствующие общему стратегическому контексту Среднесрочного стратегического плана.

Организация применяет систему управления, ориентированного на конкретные результаты, призванную приводить планирование расходов ресурсов и их фактическое расходование в соответствие с целями и приоритетами Организации. Эффективность работы Организации регулярно измеряется и анализируется при помощи различных показателей, целей и ориентиров. В рамках этой структуры система планирования ВОИС складывается из Программы и бюджета и Среднесрочного стратегического плана, которые дополняются годовыми планами работы и индивидуальными профессиональными целями сотрудников.

Организация контролирует уровень резервов, руководствуясь политикой в отношении резервов. Резервы ВОИС отражаются в учете как чистые активы Организации и служат для минимизации последствий сокращения доходов и обеспечения максимальных возможностей того, что Организация сможет выполнять свои краткосрочные обязательства и сохранять свою финансовую стабильность. Одним из ключевых элементов этой политики является механизм определения требуемого уровня резервов в процентах от прогнозируемого объема расходов союзов, административные функции которых выполняет ВОИС, за двухлетний период. Политика также устанавливает принципы и механизм утверждения использования резервов для реализации разовых инвестиционных проектов и урегулирования чрезвычайных ситуаций.

Организация осуществляет свою инвестиционную деятельность в соответствии со своей инвестиционной политикой. Согласно этой политике, первостепенными целями инвестиционной деятельности Организации, в порядке убывания их значимости, являются: (i) сохранение капитала; (ii) обеспечение ликвидности и (iii) обеспечение необходимой нормы доходности с учетом ограничений, диктуемых целями (i) и (ii). Во всех случаях, когда это целесообразно и

возможно, Организация стремится обеспечивать рыночную норму доходности при вложении как операционных, так и основных денежных средств. Стратегические средства инвестируются на долгосрочную перспективу в целях роста капитала и, следовательно, для достижения общей положительной нормы прибыли.

Обзор стратегии ВОИС в области управления рисками

Разработанная ВОИС политика управления рисками определяет подход Организации к управлению рисками и применению средств внутреннего контроля, который должен быть последовательным и обеспечивать решение операционных задач в интересах достижения стратегических целей и ожидаемых результатов ВОИС. Дополнением этой политики служит Справочник ВОИС по вопросам управления рисками и организации внутреннего контроля, детально описывающий повседневную организацию процессов управления рисками и внутреннего контроля. Политика и справочник, наряду с организационными схемами, определением задач, полномочий, процедур и операций в области управления рисками и внутреннего контроля, образуют структуру управления рисками Организации.

Согласно руководящим принципам политики управления рисками ВОИС, управление рисками считается задачей всей Организации. Ответственность за управление рисками возлагается на всех сотрудников ВОИС, при этом конечную ответственность за управление рисками несет высшее руководство. Риски общеорганизационного уровня выявляются и отслеживаются Группой управления рисками ВОИС, которую возглавляет Генеральный директор. Управление рисками является неотъемлемой частью применяемой Организацией системы управления, ориентированного на достижение конкретных результатов. В основе механизма управления рисками ВОИС лежат параметры приемлемого риска, отмеченные государствами-членами в Отчете ВОИС о параметрах приемлемого риска.

Обзор финансовой отчетности

Финансовая отчетность, подготовленная в соответствии с МСУГС, включает:

[Отчет о финансовом положении](#), содержащий подробные данные о чистых активах (разнице между совокупными активами и совокупными обязательствами) Организации. Эта ведомость содержит информацию о прочности финансового положения Организации и ресурсах, имеющихся для решения ее задач в будущем;

[Отчет о финансовых результатах](#), в котором показан чистый профицит или дефицит (разница между совокупными доходами и совокупными расходами, плюс/минус инвестиционные доходы или потери) за год. Эта ведомость содержит информацию об источниках доходов Организации и затратах, связанных с обеспечением ее деятельности. Годовой профицит или дефицит отражается в учете в соответствии с принципом полного начисления, когда доходы и расходы признаются в момент их начисления независимо от момента фактического получения или выплаты соответствующих денежных сумм;

[Отчет об изменениях чистых активов](#) показывает динамику чистых активов за год. В этой ведомости отражаются факторы, вызывающие изменение общей финансовой позиции Организации, включая изменения, связанные с образованием профицита или дефицита за соответствующий период, а также эффект фактических прибылей или убытков, отраженных непосредственно в составе чистых активов;

[Отчет о движении денежных средств](#) показывает движение денежных средств, связанное с операционной, инвестиционной и финансовой деятельностью в течение года. В этой ведомости содержится информация о том, каким образом формировались и расходовались денежные средства в течение года, включая привлечение заемных средств и погашение займов, а также приобретение и выбытие основных средств. В отличие от отчета о финансовых результатах, отчет о чистом изменении денежных средств отражает разницу между притоком денежных сумм в Организацию и их оттоком;

[Отчет о сравнении бюджетных и фактических сумм](#) содержит сравнение ассигнований, предусмотренных Программой и бюджетом, с фактическими расходами за год. Эта ведомость составлена на основе бюджетного принципа, т.е. с применением модифицированного метода начисления. Она показывает, в какой степени

приобретение и использование ресурсов соответствовало утвержденному бюджету;

[Примечания к финансовым ведомостям](#) поясняют содержание основных финансовых ведомостей. В них кратко излагаются основные принципы учета и содержится другая пояснительная информация. В них также содержатся сведения, предусмотренные МСУГС, которые не отражены в основной отчетности.

Важнейшие показатели финансовой отчетности

Финансовые ведомости ВОИС за 2018 г., подготовленные в соответствии с МСУГС, показывают годовой профицит в размере 42,5 млн шв. франков. Чистые активы Организации по состоянию на 31 декабря 2018 г. составили 261,4 млн шв. франков.

Профицит в размере 42,5 млн шв. франков за 2018 г. определяется совокупными доходами, составившими 430,6 млн шв. франков, совокупными расходами в размере 375,9 млн шв. франков, а также инвестиционными потерями в размере 12,2 млн шв. франков.

Итоговые поступления возросли в 2018 г. на 21,5 млн шв. франков относительно уровня 2017 г. Наиболее значительный рост по сравнению с предыдущим годом (25,0 млн шв. франков) показали поступления за счет пошлин системы РСТ. Доходы от пошлин Мадридской системы также увеличились: по сравнению с 2017 г. рост составил 4,4 млн шв. франков. Иные / прочие доходы по сравнению с 2017 г. снизились на 7,2 млн шв. франков — в основном, за счет курсовых убытков в 2018 г. Рост в 5,9 млн шв. франков, достигнутый в предыдущем году по прочим/разным доходам, в основном был результатом сторнирования неиспользованного резерва на покрытие судебных издержек в течение 2017 г.

Размер совокупных расходов был на 18,9 млн шв. франков ниже по сравнению с показателями за 2017 г. Таким образом, финансовые расходы упали по сравнению с предыдущим годом на 11,8 млн шв. франков. В 2017 г. Организация приняла решение о полной выплате остатка задолженности по кредиту, полученному от банков Banque Cantonale de Genève и Banque Cantonale Vaudoise (BCG/BCV), которое привело к необходимости уплаты штрафных санкций в размере 11,6 млн шв. франков (рассчитанных на основе текущей стоимости всех невыплаченных процентов по кредиту). Расходы на персонал были на 8,0 млн шв. франков ниже, чем в 2017 г., вследствие комбинации факторов, в том числе сокращения расходов на штатные и временные должности, а также в рамках реализуемой в ВОИС Программы поощрения и признания заслуг сотрудников. Единственная категория расходов, претерпевшая значительный рост по сравнению с предыдущим годом, касается оплаты услуг, оказываемых по контрактам, по ней рост составил 4,4 млн шв. франков по сравнению с 2017 г.

В 2018 г. Организация понесла чистый инвестиционный убыток в размере 12,2 млн шв. франков, по сравнению с чистой инвестиционной прибылью, равной 4,3 млн шв. франков в 2017 г. Данный убыток был вызван снижением оценочной стоимости стратегических денежных средств, а также основных объектов денежных инвестиций на отчетную дату. В том, что касается получения прибыли за счет дивидендов и процентных ставок, в 2018 г. Организация получила 4,2 млн шв. франков. В январе 2018 г. Организация продала свою инвестиционную недвижимость (здание Мадридского союза) за цену реализации 7,0 млн шв. франков. В результате данной сделки была получена инвестиционная прибыль в размере 0,8 млн шв. франков.

Объем совокупных активов ВОИС увеличился с 1 021,5 млн шв. франков по состоянию на 31 декабря 2017 г. до 1 085,2 млн шв. франков на 31 декабря 2018 г. По состоянию на конец 2018 г. денежные средства, их эквиваленты и инвестиции составили 616,3 млн шв. франков (56,8 процента совокупных активов). Таким образом, этот показатель увеличился по сравнению с предыдущим годом на 72,5 млн шв. франков. В рамках инвестиционной политики ВОИС вложение основных и стратегических денежных средств Организации осуществляется преимущественно в долгосрочные инвестиции. По состоянию на конец 2018 г. значительные средства Организации были по-прежнему вложены в основные активы, в том числе земельные участки, здания, нематериальные активы и оборудование, совокупная чистая балансовая стоимость которых составляет 387,4 млн шв. франков (35,7 процента от общего объема активов). Чистая балансовая стоимость основных активов снизилась на 15,8 млн шв. франков по сравнению с предыдущим годом. Хотя стоимость зданий и оборудования повысилась в 2018 г. на 5,4 млн шв. франков, в результате амортизационных списаний и начисления износа, а также осуществления работ по сносу в рамках проектов строительства зданий чистая балансовая стоимость основных активов сократилась за год на 11,3 млн шв. франков. Как было сказано ранее, в январе 2018 г. Организация подписала акт продажи объекта инвестиционной недвижимости — здания Мадридского союза. Данные инвестиционные объекты учитывались по стоимости 6,2 млн шв. франков на конец 2017 года.

Основными статьями обязательств Организации по состоянию на 31 декабря 2018 г. являются кредиторская задолженность и авансовые поступления, составившие в сумме 413,2 млн шв. франков (50,2 процента всех обязательств), а также обязательства по выплате пособий сотрудникам, составившие

334,1 млн шв. франков (40,5 процента всех обязательств). Наиболее крупной статьей расходов Организации по выплате пособий сотрудникам являются обязательства по медицинскому страхованию после прекращения службы (МСПС), которые по состоянию на конец 2018 г. составили в общей сложности 303,1 млн шв. франков. В январе 2018 г. Организация в полном объеме погасила остаток задолженности в размере 16,9 млн шв. франков по кредитам, полученным от Фонда служебных помещений для международных организаций (ФИПОИ). В связи с досрочным погашением кредита на ВОИС не было наложено

никаких штрафных санкций. В результате этого по состоянию на конец 2018 года ВОИС не имела займов.

Чистые активы Организации, в состав которых входят ее резервные фонды и фонды оборотных средств, по состоянию на конец 2018 г. составили 261,4 млн шв. франков. При расчете чистых активов ВОИС учитывается остаток накопленных актуарных убытков в размере 122,4 млн шв. франков.

Результаты финансовой деятельности

Финансовые результаты деятельности Организации в 2018 г. выражались профицитом в размере 42,5 млн шв. франков при общем объеме доходов, равном 430,6 млн шв. франков, общем объеме расходов, равном 375,9 млн шв. франков и инвестиционных убытках в размере 12,2 млн шв. франков. Для сравнения следует отметить, что в 2017 г. Организация имела бюджетный профицит в размере 18,6 млн шв. франков, при общем объеме доходов в 409,1 млн шв. франков, общем объеме расходов в 394,8 млн шв. франков и инвестиционном доходе в размере 4,3 млн шв. франков.

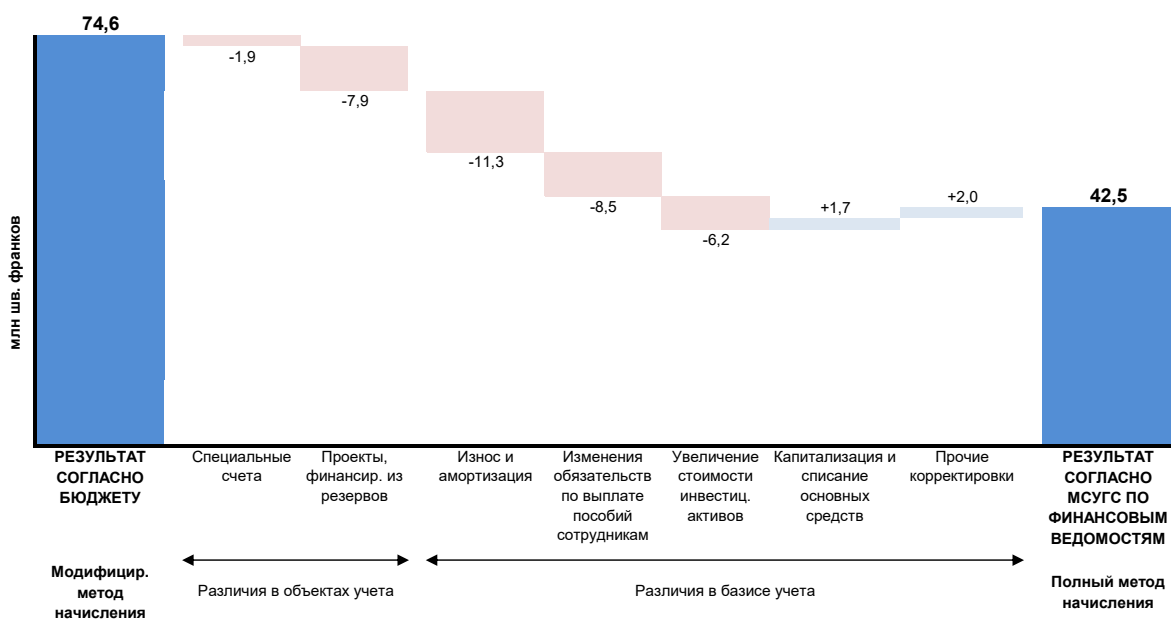
Финансовым результатом реализации Программы и бюджета за 2018 г., рассчитанным с применением модифицированного метода начисления (т.е. до учета корректировок, предусмотренных требованиями МСУГС), явился профицит в размере 74,6 млн шв. франков. Результаты финансовой деятельности Организации за 2018 г. с учетом требований МСУГС включают показатели по специальным счетам, проектам, финансируемым из резервов, а также корректировки, связанные с применением учетного метода полного начисления, предусмотренного МСУГС:

Сводная таблица финансовых результатов в разбивке по источникам финансирования

	Программа и бюджет 2018 г.	Специальные счета 2018 г.	Проекты, финансируемые из резервов 2018 г.	Корректировки в соответствии с МСУГС 2018 г.	Итого 2018 г.	Итого 2017 г.
<i>(млн шв. франков)</i>						
Совокупные доходы	420,0	9,7	-	0,9	430,6	409,1
Совокупные расходы	-339,4	-11,6	-7,9	-17,0	-375,9	-394,8
Инвестиционные прибыли/(убытки)	-6,0	-	-	-6,2	-12,2	4,3
Чистый профицит/ (дефицит)	74,6	-1,9	-7,9	-22,3	42,5	18,6

На приведенной ниже диаграмме отражены основные различия между профицитом по Программе и бюджету (74,6 млн шв. франков) и профицитом по операциям Организации в целом, рассчитанным на основе методологии МСУГС (42,5 млн шв. франков):

Методология пересчета результатов деятельности Организации согласно бюджету в результаты деятельности, соответствующие методологии МСУГС (2018 г.)



Финансовые ведомости ВОИС, подготовленные по методологии МСУГС, охватывают все области и направления деятельности Организации. Различия в объектах учета между результатами согласно бюджету и профицитом согласно финансовой отчетности, подготовленной по методологии МСУГС, включают результаты до корректировок МСУГС по специальным счетам (дефицит в размере 1,9 млн шв. франков) и проектам, финансируемым из резервов (дефицит в размере 7,9 млн шв. франков). Применение предусмотренного МСУГС учетного метода полного начисления приводит к ряду «различий, обусловленных разными методами учета», что влияет на итоговые показатели за год. Чистым результатом применения этих корректировок является сокращение профицита на 22,3 млн шв. франков:

- Финансовый результат за 2018 г., рассчитанный по методологии МСУГС, включает износ зданий и оборудования и амортизацию нематериальных активов, поскольку списание стоимости этих активов распределяется на весь полезный срок их службы. Общие расходы по статье износа и амортизации за год составили 11,3 млн шв. франков.

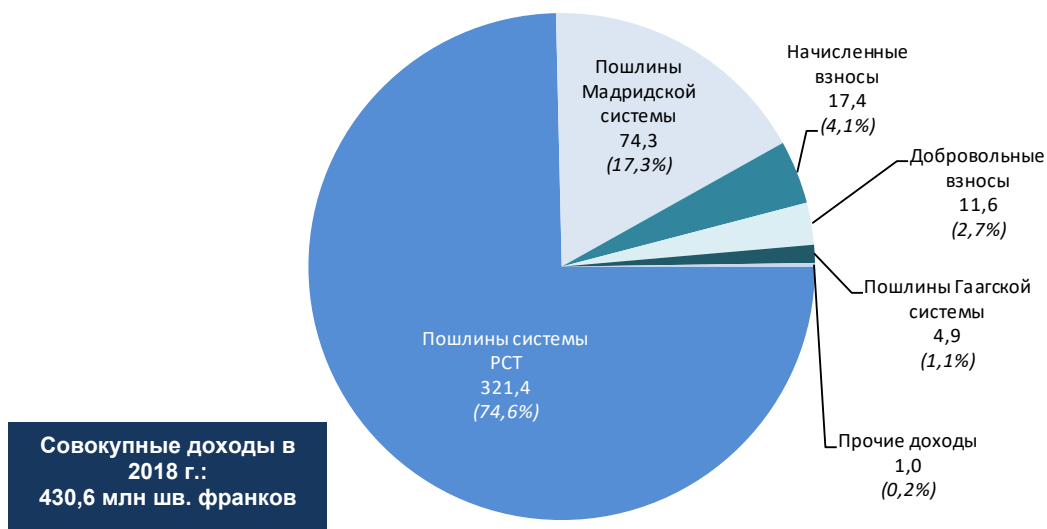
- Согласно требованиям МСУГС причитающиеся, но еще не выплаченные сотрудникам пособия отражаются в учете как обязательства Организации. Корректировки МСУГС приводят суммарные обязательства, отраженные в финансовой отчетности, в соответствие с расчетами этих обязательств, учитывающими требования МСУГС, в том числе выполняемыми внешними актуариями. Чистым результатом применения этих корректировок в 2018 г. является увеличение расходов (расходы на персонал) на 8,5 млн шв. франков.
- В соответствии с МСУГС инвестиционные активы Организации учитывались по их справедливой стоимости, равной 6,2 млн шв. франков. После продажи данных активов они были исключены из финансовых ведомостей, что привело к сокращению инвестиционной прибыли на 6,2 млн шв. франков, полученной в результате их продажи.
- Стандарты МСУГС предусматривают капитализацию расходов на переустройство зданий и приобретение оборудования. Убытки, связанные с выбытием или демонтажем основных активов, также

оказывают влияние на показатели за год. Чистым результатом применения этих

корректировок является увеличение профицита за 2018 г. на 1,7 млн шв. франков.

Анализ доходов

Состав доходов, полученных в 2018 г. (согласно методологии МСУГС) (в млн шв. франков)



Совокупные доходы Организации за 2018 г. составили 430,6 млн шв. франков, увеличившись на 5,3 процента по сравнению с совокупными доходами за 2017 г. (409,1 млн шв. франков). Следует обратить внимание на то, что в финансовых ведомостях за 2018 г. инвестиционная прибыль / (убыток) больше не включается в доход и указывается отдельно после расходов и перед профицитом / (дефицитом) за год. Самым крупным источником доходов в 2018 г. стали пошлины в рамках системы РСТ, на которые пришлось 74,6 процента общего объема доходов. Доходы от пошлин в рамках системы РСТ возросли на 8,4 процента по сравнению с 2017 г.

Вторым по величине источником поступлений в 2018 г. стали пошлины в рамках Мадридской системы (17,3 процента от общего объема поступлений). Доходы от пошлин в Мадридской системе возросли на 6,3 процента по сравнению с 2017 г. Остальные 8,1 процента общих доходов Организации составляли пошлины, получаемые в рамках Гаагской и Лиссабонской систем, начисленные взносы, добровольные взносы (взносы доноров, поступающие на специальные счета) и иные доходы (доходы от публикаций,

услуг арбитража и посредничества и прочие доходы). Сводные данные о динамике различных видов доходов в сравнении с предыдущим годом представлены в таблице ниже:

Динамика доходов: сравнение данных за 2017 г. и 2018 г.

	2018 г.	2017 г.	Чистое изменение	Чистое изменение
	(в млн шв. франков)			
				%
Доходы				
Начисленные взносы	17,4	17,8	-0,4	-2,2
Добровольные взносы	11,6	12,1	-0,5	-4,1
Доходы от публикаций	0,5	0,2	0,3	150,0
Пошлины				
Пошлины системы РСТ	321,4	296,4	25,0	8,4
Пошлины Мадридской системы	74,3	69,9	4,4	6,3
Пошлины Гаагской системы	4,9	5,1	-0,2	-3,9
Итого, пошлины	400,6	371,4	29,2	7,9
Арбитраж и посредничество	1,8	1,7	0,1	5,9
Прочие/разные доходы	-1,3	5,9	-7,2	-122,0
Итого, доходы	430,6	409,1	21,5	5,3

Доход системы РСТ в основном складывается из международных пошлин за подачу заявок (основной пошлины и пошлины за дополнительные страницы, за вычетом скидок за подачу заявок в электронной форме и скидок для наименее развитых стран). Общий показатель дохода от пошлин в рамках системы РСТ также включает другие пошлины (за обработку и перечисление), а также курсовые прибыли и убытки:

Детализация пошлин, полученных в рамках системы РСТ в 2012-2018 гг.

	2018	2017	2016	2015	2014	2013	2012
	(в млн шв. франков)						
Пошлины за международную подачу	315,4	293,6	281,8	263,6	275,0	262,3	240,6
Урегулирование платежей за 2004-2013 г.	-	-	-	4,7	-	-	-
Прочие пошлины	3,6	3,6	3,8	4,1	3,9	3,9	3,9
Курсовые прибыли/(убытки) по полученным пошлинам	1,7	0,4	5,2	-0,7	-1,7	-6,0	7,5
Прочие курсовые прибыли/(убытки)	0,7	-1,2	-0,1	3,7	1,4	-2,7	-
Итого, пошлины системы РСТ	321,4	296,4	290,7	275,4	278,6	257,5	252,0

Доход от пошлин, полученных в рамках системы РСТ, рассчитанный по методологии МСУГС, вырос на 8,4 процента относительно уровня 2017 г. В финансовых ведомостях, составленных по методологии МСУГС, доход от международных пошлин за подачу заявок по линии РСТ отражается в учете только после публикации заявок. В 2018 г. число

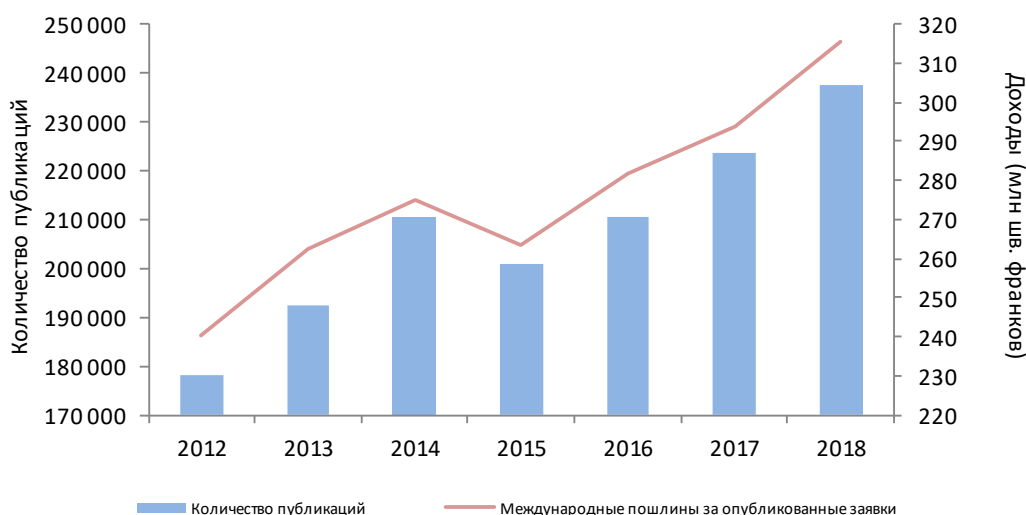
опубликованных заявок составило 237 378, тогда как в 2017 г. было опубликовано 223 571 заявки.

Приведенный ниже график, демонстрирующий отражение в учете доходов от пошлин за подачу международных заявок по линии системы РСТ в соответствии с требованиями МСУГС, показывает, что динамика поступлений за год соответствует изменению числа заявок,

опубликованных в соответствующем году. Более высокий показатель числа опубликованных заявок в 2014 г. в сравнении с тенденциями в остальные периоды, представленные на диаграмме, был обусловлен двумя факторами. Во-первых, в 2014 г. заявки публиковались в

течение 53 недель вместо обычных 52. Во-вторых, в марте 2014 г. наблюдался крупный рост числа заявок по линии системы РСТ, связанный со вступлением в силу в США годом ранее Закона Лихи-Смита (Закона США о патентовании).

РСТ: пошлины за подачу международных заявок и публикация заявок в 2012-2018 гг.



Курсовые прибыли и убытки, возникающие в связи с уплатой международных пошлин за подачу заявок в системе РСТ, фиксируются при получении пошлин в валюте, отличной от швейцарского франка. ВОИС устанавливает на каждый год эквивалентный размер пошлин в различных валютах в соответствии с валютными курсами, действовавшими в первый понедельник октября предыдущего года. Эквивалентные суммы могут быть пересмотрены в течение года, если обменный курс другой валюты к швейцарскому франку меняется на 5,0 процентов или более на протяжении более чем четырех пятниц подряд. Эквиваленты, действующие в день подачи заявки, позволяют определить конкретную сумму, которую обязан заплатить заявитель в местной валюте. Фактическая сумма, отражаемая в учете ВОИС в швейцарских франках, определяется на базе операционного обменного курса ООН (ООКООН) на дату получения платежа. Курсовая прибыль

или убыток применительно к пошлинам представляет собой разницу между эквивалентной суммой в швейцарских франках и фактической суммой в швейцарских франках на день платежа. В 2018 г. Организация получила чистую курсовую прибыль по пошлинам РСТ (пошлинам за подачу международных заявок и пошлинам за обработку) в размере 1,7 млн шв. франков. Основная прибыль была получена от уплаты пошлин в японских иенах и евро (1,3 млн шв. франков и 0,9 млн шв. франков соответственно), тогда как пошлины, полученные в долларах США, привели в возникновению курсовых убытков в размере 0,4 млн шв. франков. Такой результат получен на фоне наличия чистой курсовой прибыли как в 2017, так и 2016 г. и чистых курсовых убытков в 2015 г., 2014 г. и 2013 г.

ВОИС: ГОДОВОЙ ФИНАНСОВЫЙ ОТЧЕТ И ФИНАНСОВЫЕ ВЕДОМОСТИ ЗА 2018

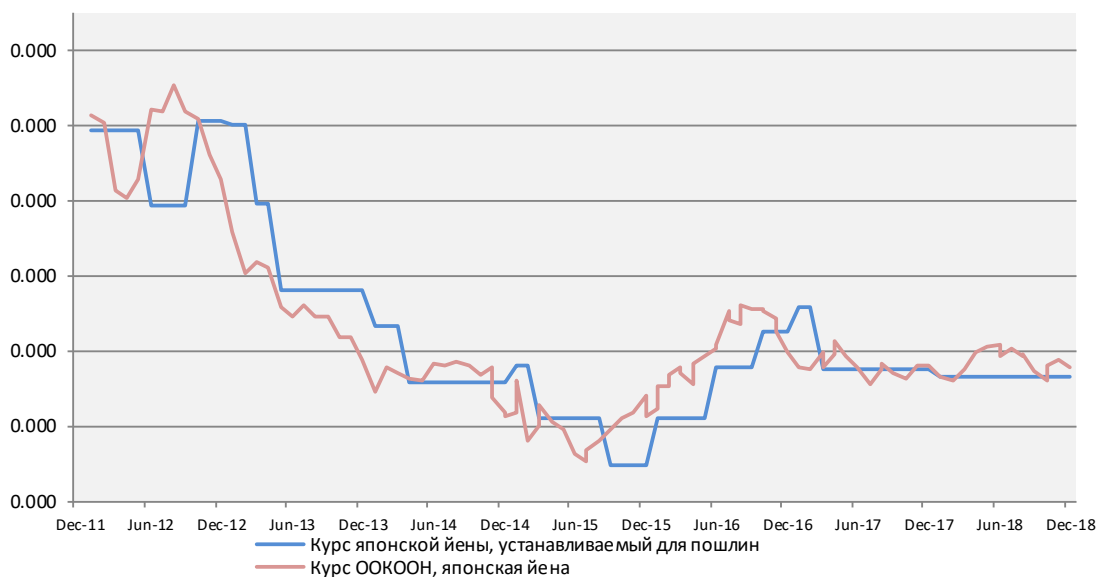
Детализация курсовой прибыли/убытков по пошлинам РСТ, полученным в 2012-2018 гг.

	2018	2017	2016	2015	2014	2013	2012
(в млн шв. франков)							
Валюта платежа:							
Доллары США	-0,4	0,4	0,7	2,6	0,1	-1,5	4,2
Японские иены	1,3	-1,2	4,4	-1,6	-1,3	-4,9	1,8
Евро	0,9	1,1	0,4	-1,4	-0,4	0,7	-0,1
Другие валюты	-0,1	0,1	-0,3	-0,3	-0,1	-0,3	1,6
Совокупные курсовые прибыли/(убытки) по полученным	1,7	0,4	5,2	-0,7	-1,7	-6,0	7,5

Сравнение курсов, применявшихся для установления эквивалентных размеров пошлин системы РСТ, и курсов ООКООН в 2012-2018 гг. – доллары США



Сравнение курсов, применявшихся для установления эквивалентных размеров пошлин системы РСТ, и курсов ООКООН в 2012-2018 гг. – японская иена



Сравнение курсов, применявшихся для установления эквивалентных размеров пошлин системы РСТ, и курсов ООКООН в 2012-2018 гг. – евро



Пошлины Мадридской системы – это, прежде всего, основные пошлины за регистрацию или продление и пошлины за последующие указания:

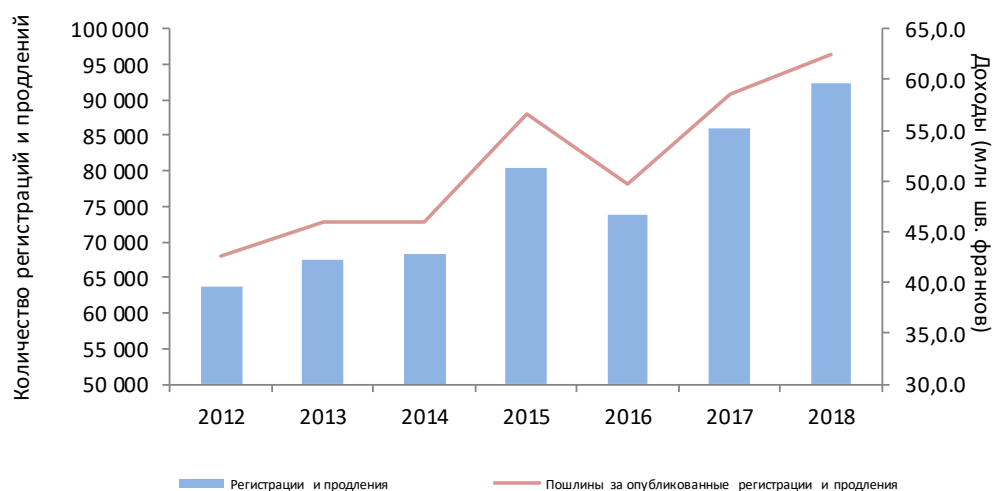
Пошлины Мадридской системы в разбивке по категориям в 2012-2018 гг.

	2018	2017	2016	2015	2014	2013	2012
<i>(млн шв. франков)</i>							
Основная пошлина (регистрации и продления)	62,4	58,5	49,7	56,7	46,0	45,9	42,7
Последующие указания	5,8	5,5	4,8	5,5	4,7	4,5	4,0
Прочие пошлины	6,1	5,9	5,1	5,7	4,4	5,0	4,9
Итого, пошлины Мадридской системы	74,3	69,9	59,6	67,9	55,1	55,4	51,6

В соответствии с МСУГС, доходы от пошлин Мадридской системы за регистрацию, продление и последующие указания отражаются в финансовой отчетности только после публикации заявок. Динамика поступлений от уплаты пошлин за регистрацию и продление регистрации (без учета других пошлин), отражаемых в учете согласно МСУГС, соответствовала числу регистраций и продлений за соответствующий год. В 2016 г. доходы от пошлин в рамках Мадридской системы сократились на 12,2 процента по сравнению с 2015 г. в основном в связи с ростом числа необработанных

регистраций, накопившихся отчасти в результате возникновения ряда системных проблем, связанных с Мадридской информационной системой международной регистрации. В 2017 г. ВОИС приложила максимум усилий для рассмотрения накопившихся заявок, в результате чего удалось добиться увеличения доходов от пошлин в рамках Мадридской системы на 17,3 процента по сравнению с показателем прошлого года. В 2018 г. наблюдался рост числа регистраций в рамках Мадридской системы, достигнув 60 071 по сравнению с 56 267 в 2017 г.

Мадридская система: основные пошлины и пошлины за регистрацию/продление в 2012-2018 гг.



Сумма пошлин, полученных в рамках Гаагской системы в 2018 г., составила 4,9 млн шв. франков, показав небольшой рост (на 5,1 млн шв. франков) по сравнению с данным показателем за 2017 г. Сумма пошлин, полученных в рамках Лиссабонской системы в 2018 г., составила 31 тыс. шв. франков (для сравнения, в 2017 г. она составляла 39 тыс. шв. франков).

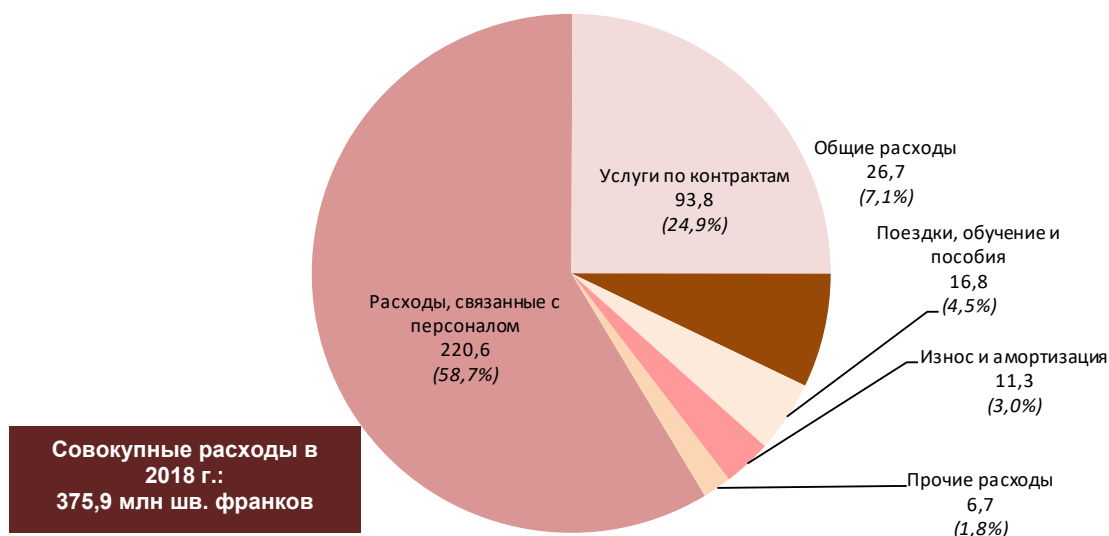
Доход от начисленных взносов в размере 17,4 млн шв. франков, полученный в 2018 г., составляет 4,1 процента совокупных доходов, тогда как доход от добровольных взносов в размере 11,6 млн шв. франков, полученный в 2018 г., представляет собой 2,7 процента совокупных доходов. Добровольные взносы, получаемые в 2018 году учитывались на специальных счетах, доход по которым учитывается по мере выполнения работ и несения расходов, согласно соответствующей договоренности. В 2017 г. сумма добровольных

взносов также включала 0,9 млн шв. франков в виде субсидий, полученных согласно положениям статьи 11(3)(iii) Лиссабонского соглашения.

Доходы от операций арбитража и посредничества составили 1,8 млн шв. франков, что на 0,1 млн шв. франков выше, чем в предыдущем году, поступления от продажи публикаций в размере 0,5 млн шв. франков показали рост на 0,3 млн шв. франков по сравнению с 2017 г. Иные / прочие доходы в 2018 г. показали отрицательную итоговую величину в 1,3 млн шв. франков — за счет курсовых убытков в течение года. Рост в 5,9 млн шв. франков, достигнутый в предыдущем году, в основном был результатом сторнирования неиспользованного резерва на покрытие судебных издержек в течение 2017 г.

Анализ расходов

Структура расходов, понесенных в 2018 г. (согласно методологии МСУГС) (в млн шв. франков)



Детализация расходов, понесенных в 2018 г. (в млн шв. франков)

Расходы, связанные с персоналом 220,6	Должности	206,8	Поездки, обучение и пособие 16,8	Служебные поездки	5,7
	Временный персонал	9,1		Поездки третьих лиц	9,1
	Прочие расходы, связанные с персоналом	4,7		Пособие на оплату обучения и соответствующих путевых расходов	2,0
Услуги по контрактам 93,8	Обслуживание конференций	4,8	Износ и амортизация 11,3	Износ зданий	9,3
	Индивидуальные услуги по контрактам	15,2		Износ оборудования	0,6
	Прочие услуги по контрактам	73,8		Амортизация нематериальных активов	1,4
Общие расходы 26,7	Служебные помещения и их содержание	23,2	Прочие расходы 6,7	Стажерские стипендии и стипендии ВОИС	4,4
	Связь	2,2		Принадлежности и материалы	1,7
	Представительские и другие общие расходы	0,5		Мебель и оборудование	0,4
	Совместные службы ООН	0,8		Финансовые издержки	0,2

Общий объем расходов Организации за 2018 г. составил 375,9 млн шв. франков, что на 4,8% меньше, чем в 2017 г., когда этот показатель составил 394,8 млн шв. франков. Крупнейшая статья расходов Организации — расходы на персонал, которые составили 220,6 млн шв. франков или 58,7 процента всех расходов. Второй по величине статьей расходов Организации является оплата услуг, оказываемых по контрактам, стоимость которых составила 93,8 млн шв. франков; за ними следуют эксплуатационные расходы в размере

26,7 млн шв. франков. В таблице ниже представлены сводные данные о динамике различных видов расходов в сравнении с предыдущим годом:

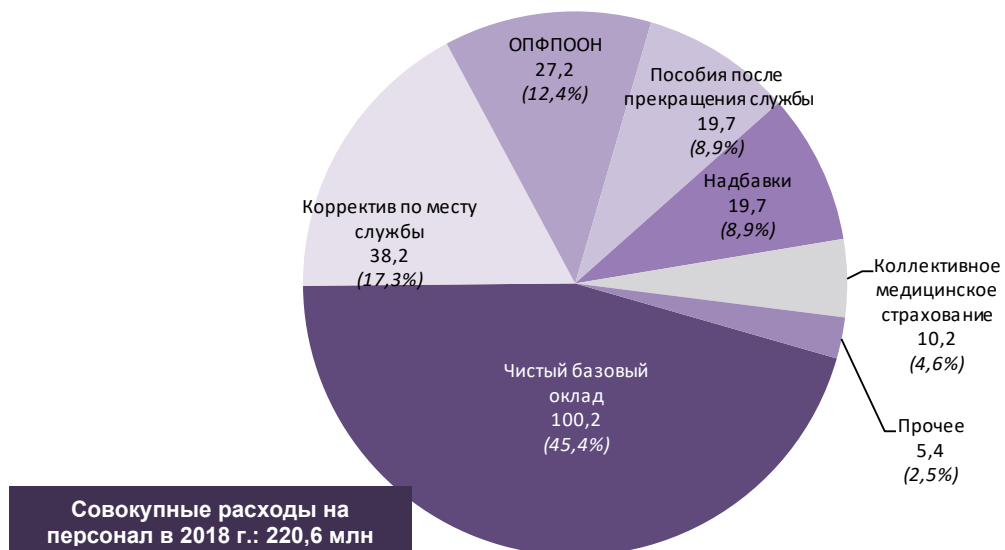
Динамика расходов: сравнение данных за 2017 г. и 2018 г.

	2018 г.	2017 г.	Чистое изменение	Чистое изменение
	(в млн шв. франков)			%
Расходы				
Расходы, связанные с персоналом	220,6	228,6	-8,0	-3,5
Стажерские стипендии и стипендии ВОИС	4,4	3,8	0,6	15,8
Поездки, обучение и пособия	16,8	18,2	-1,4	-7,7
Услуги по контрактам	93,8	89,4	4,4	4,9
Общие расходы	26,7	26,3	0,4	1,5
Принадлежности и материалы	1,7	3,5	-1,8	-51,4
Мебель и оборудование	0,4	1,7	-1,3	-76,5
Износ и амортизация	11,3	11,3	-	-
Финансовые издержки	0,2	12,0	-11,8	-98,3
Итого, расходы	375,9	394,8	-18,9	-4,8

Расходы на персонал в основном складываются из чистого базового оклада и корректива по месту службы для штатных и временных должностей. На их выплату в 2018 г. было направлено 138,4 млн шв. франков, или 62,7 процента совокупных расходов на персонал. Следующей по величине статьей расходов на персонал являются взносы Организации в Объединенный пенсионный фонд персонала Организации Объединенных Наций (ОПФПООН): на эти цели в 2018 г. было потрачено 27,2 млн шв. франков. В настоящее время ВОИС обязана выплачивать в виде взносов в ОПФПООН 15,8 процента от зачитываемого для пенсии вознаграждения сотрудника. В 19,7 млн шв. франков, выплаченных Организацией в виде пособий сотрудникам после прекращения службы, входят ее обязательства по МСПС, выплате пособий на репатриацию и проезд в связи с репатриацией, а также компенсация накопленных ежегодных отпусков. Расходы за 2018 г. равны фактическим

денежным выплатам в счет этих пособий, плюс изменение суммы совокупных обязательств в течение года за исключением актуарных прибылей по обязательствам МСПС, которые отражаются непосредственно в чистых активах. Надбавки в размере 19,7 млн шв. франков составляют 8,9 процента совокупных расходов на персонал. Основную часть выплаченных надбавок составляют надбавки на иждивенцев (7,6 млн шв. франков), субсидии на образование (5,8 млн шв. франков) и расходы, связанные с отпуском на родину (1,5 млн шв. франков). В 2018 г. расходы на оплату доли Организации в ежемесячных страховых взносах на коллективное медицинское страхование работающих сотрудников составили 10,2 млн шв. франков. Прочие расходы на персонал в размере 5,4 млн шв. франков, в основном, связаны с отражением резервов на покрытие издержек по ведению судебных разбирательств с сотрудниками ВОИС.

Структура расходов на персонал в 2018 г. (согласно методологии МСУГС) (в млн шв. франков)



Совокупные расходы на персонал в 2018 г. составили 220,6 млн шв. франков, что на 3,5 процента меньше, чем совокупные расходы на персонал за 2017 г., которые составляли 228,6 млн шв. франков. В таблице ниже приведена детализация данных о расходах на персонал и их изменение относительно уровня 2017 г.:

Динамика расходов на персонал: сравнение данных за 2017 г. и 2018 г.

	2018 г.	2017 г.	Чистое изменение	Чистое изменение
	(в млн шв. франков)			%
Чистый базовый оклад	95,8	94,5	1,3	1,4
Корректив по месту службы	35,9	37,6	-1,7	-4,5
Взносы в ОПФПООН	25,9	25,4	0,5	2,0
Надбавки	19,1	19,7	-0,6	-3,0
Пособия после прекращения службы	19,7	24,2	-4,5	-18,6
Коллективное медицинское страхование	9,7	9,5	0,2	2,1
Прочие расходы по персоналу на должностях	0,7	5,6	-4,9	-87,5
Расходы, связанные с персоналом на должностях	206,8	216,5	-9,7	-4,5
Чистый базовый оклад	4,4	6,1	-1,7	-27,9
Корректив по месту службы	2,3	3,2	-0,9	-28,1
Взносы в ОПФПООН	1,3	1,7	-0,4	-23,5
Надбавки	0,6	0,5	0,1	20,0
Коллективное медицинское страхование	0,5	0,7	-0,2	-28,6
Расходы, связанные с временным персоналом	9,1	12,2	-3,1	-25,4
Прочие расходы, связанные с персоналом	4,7	-0,1	4,8	-4800,0
Итого, расходы, связанные с персоналом	220,6	228,6	-8,0	-3,5

Расходы по оплате труда штатных сотрудников снизились по сравнению с 2017 г. на 9,7 млн шв. франков, расходы по оплате труда временных сотрудников также снизились на 3,1 млн шв. франков. Снижение расходов по оплате труда штатных сотрудников в значительной степени связано с расходами по выплате пособий после прекращения службы. Эти расходы сократились на 4,5 млн шв. франков по сравнению с 2017 г. Хотя в целом объем обязательств по МСПС за период с 2017 г. по 2018 г. сократился лишь незначительно, это было обусловлено тем, что актуарные прибыли стали учитываться непосредственно в чистых активах и не влияли на расходы на персонал. Снижение расходов на сотрудников также произошло за счет Программы премирования и поощрения (ППП) ВОИС, которая в 2018 г. не включала премии за результативность работы Организации в целом (и которая в 2017 г. составила примерно 2,9 млн шв. франков), а также за счет пересмотра в марте и в июне 2018 г. размера мультипликатора коррективов по месту службы для Женевы, что дало сокращение в размере 1,7 млн шв. франков. Другие расходы на персонал, отраженные в приводимой выше таблице отдельными статьями, включают расходы, которые являются общими для штатных и временных сотрудников (страхование от несчастных случаев при выполнении профессиональных обязанностей, расходы на отчисления в закрытый пенсионный фонд, затраты, связанные с судебными разбирательствами). Данные расходы возросли по сравнению с 2017 г. на 4,8 млн шв. франков, прежде всего за счет динамики резервов на

покрытие издержек по ведению судебных разбирательств с сотрудниками ВОИС.

Расходы на стажеров и стипендии ВОИС показаны в финансовой отчетности отдельной строкой. Расходы на стажеров и стипендиатов ВОИС не входят в состав расходов на персонал, поскольку на них не распространяется действие Положений и правил о персонале (ППП). Цель стипендий ВОИС – дать стипендиатам возможность повысить уровень своих знаний и профессиональной компетенции. Расходы на стажировки и выплату стипендий ВОИС в 2018 г. составили 4,4 млн шв. франков (для сравнения, годом ранее этот показатель составлял 3,8 млн шв. франков).

В 2018 г. расходы по оплате поездок, обучения и стипендий составили 16,8 млн шв. франков, что соответствует 4,5 процента всех расходов. Таким образом, этот показатель снизился по сравнению с 2017 г. на 1,4 млн шв. франков. Как путевые расходы третьих лиц (участников конференций и лекторов), так и затраты на командировки и миссии сотрудников были ниже уровня 2017 г. (на 1,1 млн шв. франков и 0,2 млн шв. франков соответственно).

На оплату услуг, оказываемых по контрактам, в 2018 г. было потрачено 93,8 млн шв. франков. Эти расходы выросли на 4,4 млн шв. франков по сравнению с показателями за 2017 г. Основные категории услуг по контрактам в 2018 г. – это коммерческие услуги по письменному переводу (29,5 млн шв. франков), коммерческие услуги в области ИТ (19,7 млн шв. франков), услуги по

индивидуальным контрактам (15,2 млн шв. франков) и услуги Международного вычислительного центра (11,9 млн шв. франков).

Операционные расходы Организации за 2018 г. составили 26,7 млн шв. франков, что примерно соответствует уровню 2017 г. (26,3 млн шв. франков). Операционные расходы в 2018 г. были в основном представлены расходами на эксплуатацию и ремонт помещений (23,2 млн шв. франков) и расходами по оплате услуг связи (2,2 млн шв. франков).

Расходы на приобретение принадлежностей и материалов снизились с 3,5 млн шв. франков в 2017 г. до 1,7 млн шв. франков в 2018 г. Расходы на приобретение мебели и оборудования также уменьшились, составив в 2018 г. 0,4 млн шв. франков по сравнению с 1,7 млн шв. франков в 2017 г., что в основном обусловлено ростом объемов закупок информационно-технического оборудования в 2017 г. Закупавшиеся мебель и оборудование были представлены позициями, не достигающими

установленного Организацией порогового уровня стоимости в 5 000 шв. франков для их капитализации.

Как отмечалось выше, расходы, учитываемые по методологии МСУГС, включают естественный износ зданий и оборудования и амортизацию нематериальных активов, поскольку стоимость этих активов распределяется на весь полезный срок их службы. В 2018 г. износ и амортизация составили 11,3 млн шв. франков, что соответствует показателю 2017 года.

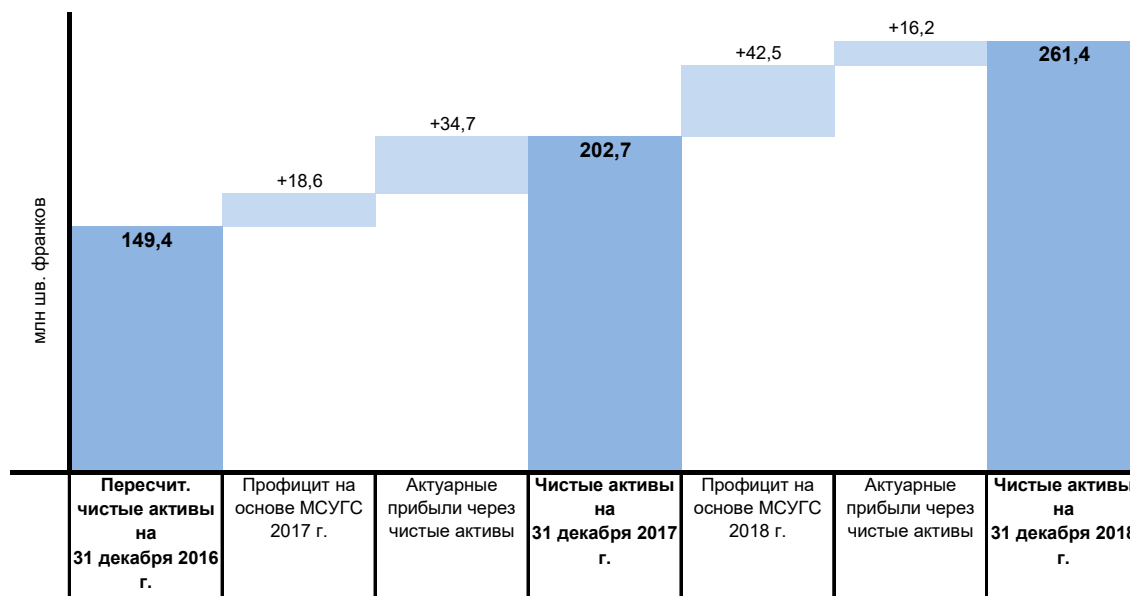
Финансовые расходы в 2018 г. составили 0,2 млн шв. франков против 12,0 млн шв. франков в 2017 г. Финансовые расходы за 2018 год состояли исключительно из банковских сборов. В 2017 г. Организация приняла решение о полном погашении остатка задолженности по кредиту BCG/BCV, что привело к необходимости уплаты штрафных санкций в размере 11,6 млн шв. франков (рассчитанных на основе текущей стоимости всех невыплаченных процентов по кредиту).

Финансовое положение

По состоянию на 31 декабря 2018 г. Организация располагала чистыми активами в размере 261,4 млн шв. франков, при этом сумма совокупных активов составляла 1 085,2 млн шв. франков, а сумма совокупных обязательств — 823,8 млн шв. франков. После того, как ВОИС применил в 2017 г. стандарта МСУГС 39 'Пособия сотрудникам', чистые активы ВОИС за 2016 г. были пересчитаны для представления их в финансовых ведомостях.

В соответствии с МСУГС 39, актуарные прибыли и убытки, касающиеся обязательств ВОИС по линии МСПС, отражаются в финансовых ведомостях. Увеличение объема чистых активов на 112,0 млн шв. франков, происшедшее в период с 2016 по 2018 г., связано с профицитом как в 2017 г., так и в 2018 г., а также с актуарными прибылями за оба года вследствие проведения оценки обязательств ВОИС по линии МСПС:

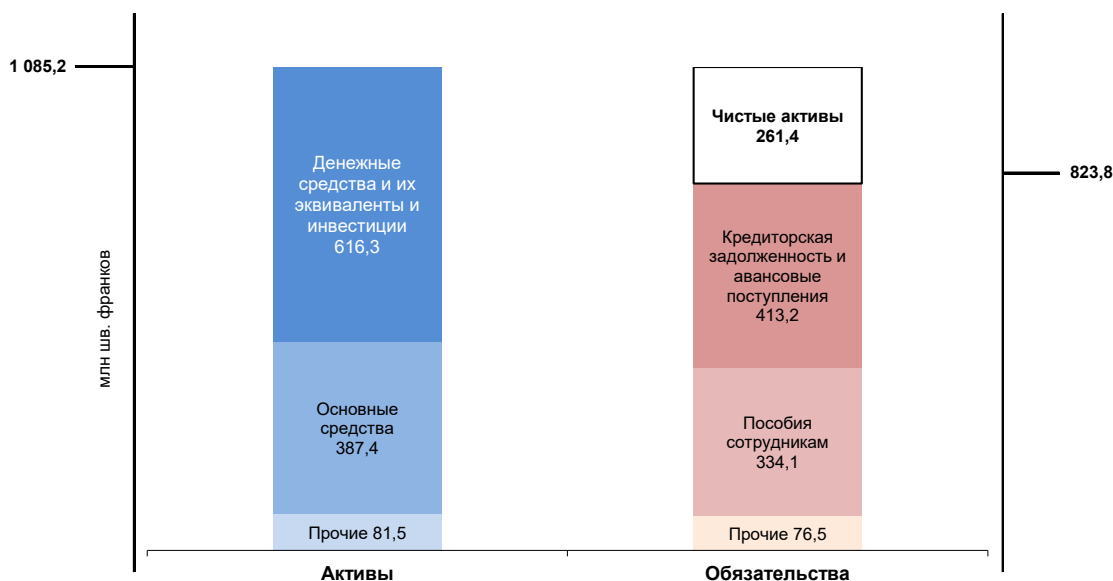
Динамика чистых активов в период с 2016 г. по 2018 г.



На приведенном ниже графике представлены сводные данные Отчета о финансовом положении ВОИС по состоянию на 31 декабря 2018 г. Совокупные активы, составляющие 1 085,2 млн шв. франков, в основном представлены денежными средствами и их эквивалентами, а также инвестициями и

основными активами. В состав совокупных обязательств, составляющих 823,8 млн шв. франков, входят прежде всего кредиторская задолженность и авансовые поступления, а также пособия сотрудникам:

Сводные данные по активам и обязательствам по состоянию на 31 декабря 2018 г.



Активы

Организация располагает остатками денежных средств и их эквивалентов и инвестиционных средств в объеме 616,3 млн шв. франков, что соответствует 56,8 процента всех активов. В эту сумму входит сумма 182,8 млн шв. франков, в отношении которой установлены ограничения на использование, и 125,8 млн шв. франков, представляющие собой стратегические средства. Итоговый остаток, составивший 616,3 млн шв. франков, оказался на 72,5 млн шв. франков выше остатка в 543,8 млн шв. франков, зафиксированного на конец 2017 г. Остаток по статье «денежные средства и их эквиваленты» вырос несмотря на то, что Организация полностью погасила полученный от ФИПОИ кредит в размере 16,9 млн шв. франков.

Организации принадлежат значительные основные средства (земельные участки, здания, нематериальные активы и оборудование), совокупная чистая балансовая стоимость которых составляет 387,4 млн шв. франков. В течение 2018 г. были капитализированы затраты на работы по модернизации существующих зданий на общую сумму 5,2 млн шв. франков. В рамках этих работ был проведен частичный демонтаж некоторых элементов существующих зданий, что привело, по предварительным оценкам,

к изменению чистой балансовой стоимости на 3,7 млн шв. франков. Общая сумма износа и амортизации по всем основным средствам составила за 2018 г. 11,3 млн шв. франков.

В таблице ниже приведены сводные данные по основным средствам, принадлежащим Организации. Земельные участки и недвижимость классифицируются МСУГС по-разному в зависимости от их целевого назначения или характера договорных прав или соглашений, на основании которых они используются Организацией. Помимо земельных участков и объектов недвижимости, указанных в таблице как основные активы, Организация также арендует дополнительные складские помещения в Женеве, а также помещения для некоторых своих внешних бюро (см. примечание 21). Организации были также переданы права застройки в отношении земельных участков, на которых расположены некоторые из зданий ее штаб-квартиры. Эти права были переданы безвозмездно, поэтому они не отражаются в финансовой отчетности, хотя сведения о них приводятся (см. примечание 10).

Основные активы по состоянию на 31 декабря 2018 г.

	Чистая балансовая стоимость на 31 декабря 2018 г.	Классификация согласно финансовым ведомостям
<i>(в млн шв. франков)</i>		
Новая строительная площадь	30,8	Земля <i>(примечание 11)</i>
Периметр безопасности	8,1	Используемые здания и сооружения <i>(примечание 11)</i>
Новый конференц-зал	61,6	Используемые здания и сооружения <i>(примечание 11)</i>
Новое административное здание	144,6	Используемые здания и сооружения <i>(примечание 11)</i>
Здание А. Богша	44,3	Используемые здания и сооружения <i>(примечание 11)</i>
Здание Г. Боденхаузена I	9,7	Используемые здания и сооружения <i>(примечание 11)</i>
Здание Г. Боденхаузена II	3,5	Используемые здания и сооружения <i>(примечание 11)</i>
Здание РСТ	58,8	Используемые здания и сооружения <i>(примечание 11)</i>
Права застройки	24,3	Нематериальные активы <i>(примечание 10)</i>
Программное обеспечение (приобретенное и разработанное)	0,7	Нематериальные активы <i>(примечание 10)</i>
Оборудование	0,8	Оборудование <i>(примечание 8)</i>
Мебель и инвентарь	0,2	Мебель и инвентарь <i>(примечание 8)</i>
Итого, основные средства	387,4	

Прочие активы Организации, составляющие 81,5 млн шв. франков, включают дебиторскую задолженность, товарно-материальные запасы и авансовые платежи. Самая существенная доля этих активов приходится на дебиторскую задолженность в рамках РСТ, которая составляет 55,6 млн шв. франков. В любой отдельно взятый момент времени существует значительное число заявок, поданных в рамках системы РСТ в получающие ведомства и, возможно, уже полученных ВОИС, за которые Организация еще не получила соответствующие пошлины. Остаток дебиторской задолженности по линии РСТ увеличился по сравнению с предыдущим годом, когда он составлял 50,8 млн шв. франков. Данный рост объясняется увеличением числа заявок, поданных по процедуре РСТ в 2018 г., тогда как доля заявок, пошлины по которым еще не были уплачены, не изменилась по сравнению с предыдущим годом и

составила от 15 до 16 процентов от общего числа заявок за год.

Обязательства

По состоянию на 31 декабря 2018 г. кредиторская задолженность и авансовые поступления составляли 413,2 млн шв. франков. Основную часть этой суммы составляли отсроченные доходы за обработку международных заявок (в рамках РСТ, Мадридской системы и Гаагской системы) в размере 268,3 млн шв. франков. Такие отсроченные доходы главным образом представлены пошлинами РСТ в сумме 264,9 млн шв. франков. Доход от пошлин за обработку международных заявок является отсроченным до момента публикации соответствующих заявок. В любой отдельно взятый момент времени существует некоторое число заявок, поданных в рамках системы РСТ в получающие ведомства или в ВОИС, которые еще не были опубликованы. По состоянию на 31 декабря 2018 г., по имеющимся оценкам, ожидали публикации порядка 191 286 заявки, поданных в 2017 г. или 2018 г. По состоянию на конец прошлого, 2017, года, ожидали публикации порядка 184 601 заявок, поданных в 2016 г. или 2017 г., и остаток по статье «отсроченные доходы» по системе РСТ составлял 252,2 млн шв. франков.

Обязательства по выплате пособий сотрудникам в размере 334,1 млн шв. франков были в основном представлены обязательствами по линии медицинского страхования после прекращения службы (МСПС) в сумме 303,1 млн шв. франков, которые по состоянию на 31 декабря 2018 г. составляли 90,7 процента всех обязательств по выплате пособий сотрудникам. Тем не менее, обязательства по МСПС немного сократились на 1,2 млн шв. франков по сравнению с сальдо за 2017 г. Сумма обязательств рассчитывается независимым актуарием и отражает полный объем будущих затрат ВОИС по покрытию ее доли отчислений на медицинское страхование как уже вышедших на пенсию сотрудников ВОИС, так и работающих сотрудников, которые выйдут на пенсию в будущем.

**Структура обязательств по выплате пособий
сотрудникам по состоянию на 31 декабря
2018 г.**

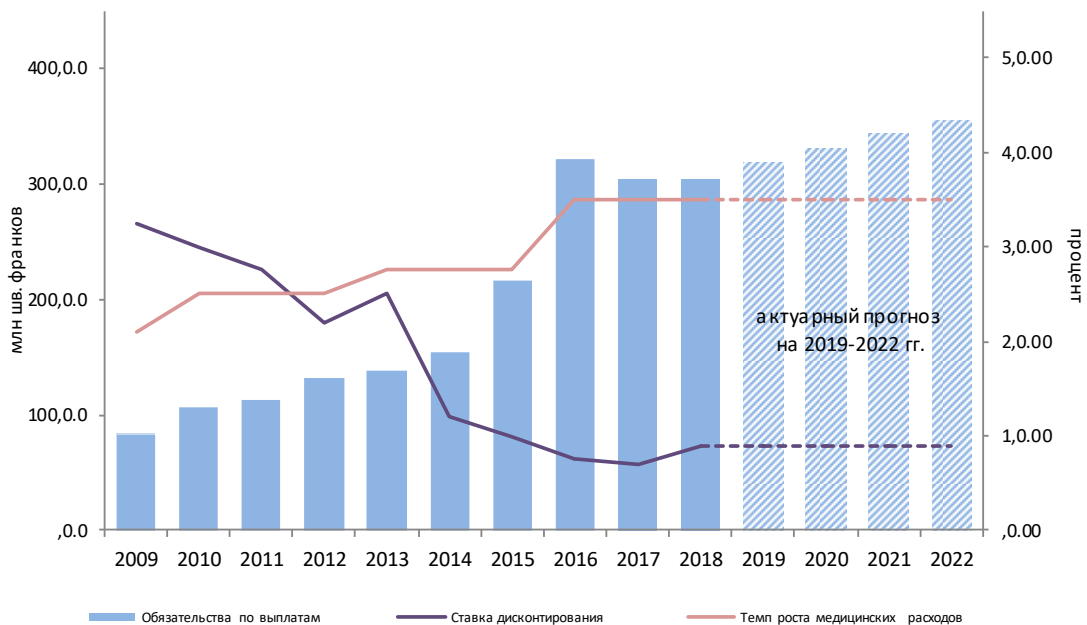
	31 декабря 2018 г. (в млн шв. франков)	Доля от обязательств %
Медицинское страхование после прекращения службы (МСПС)	303,1	90,7
Пособие на репатриацию и проезд в связи с репатриацией	17,1	5,1
Накопленный отпуск	8,2	2,5
Закрытый пенсионный фонд	2,0	0,6
Субсидия на образование	2,0	0,6
Начисленные сверхурочные	0,1	0,0
Отпуск на родину	0,5	0,2
Пособия при окончании службы	0,3	0,1
Премии за результативную работу	0,8	0,2
Итого, обязательства по выплате пособий сотрудникам	334,1	100,0

Объём обязательств по МСПС основан на проводимом независимым актуарием расчете, включающем в себя ряд актуарных допущений. Среди таких допущений следует отметить ставку дисконтирования, тенденции изменения стоимости медицинских услуг, текучесть кадров и смертность. Изменение этих допущений приводит к возникновению актуарных прибылей или убытков. Ранее в соответствии с МСУГС ВОИС при учете таких актуарных прибылей и убытков применяла «метод коридора», при котором такие прибыли и убытки не сразу отражаются в финансовой отчетности. После принятия МСУГС 39, которые были внедрены ВОИС в 2017 году, данные актуарные прибыли и убытки в отчете о финансовом положении

учитываются в составе обязательств. Приведенная ниже диаграмма показывает не только динамику обязательств по МСПС (представляющих обязательства по выплате пособий, включая накопленные актуарные убытки) с 2009 г., но и включает актуарные прогнозы на 2019-2022 гг. (составленные с применением тех же допущений, которые использовались для расчетов на 2018 г.). Из диаграммы также видно, как с 2009 г. менялись ставки дисконтирования и стоимость медицинских услуг. Следует отметить, что после семи лет роста объемов обязательств в 2017 г. было зарегистрировано снижение на 16,5 млн шв. франков, а в 2018 г. обязательства снизились еще на 1,2 млн шв. франков. Снижение 2017 года было преимущественно обусловлено изменением таблиц смертности, проведенным в рамках реализации проекта по внедрению согласованных актуарных допущений во всех учреждениях системы ООН. При этом снижение 2018 года было, в основном, обусловлено увеличением ставки дисконтирования с 0,7% до 0,9%.

Статья «Прочие обязательства Организации» включает главным образом 70,6 млн шв. франков на текущих счетах, открытых от имени заявителей и договаривающихся сторон. Организация также учла резервы на покрытие издержек по ведению судебных разбирательств сотрудниками ВОИС, которые на конец 2018 г. составили 5,6 млн шв. франков. После погашения в январе 2018 г. своих кредитов, взятых у ФИПОИ, Организация на конец 2018 г. больше не имеет заимствований.

Динамика обязательств по МСПС (обязательства по выплате пособий) 2009 – 2022 гг.



Движение денежных средств

По состоянию на 31 декабря 2018 г. остатки денежных средств и их эквивалентов, а также инвестиционных средств Организации составляли 616,3 млн шв. франков (на 31 декабря 2017 г. эта сумма составляла 543,8 млн шв. франков). Эти остатки растут начиная с 2011 г. Значительное их увеличение (на 72,5 млн шв. франков), имевшее место между 2017 г. и 2018 г., достигнуто за счет досрочного погашения кредитов ФИПОИ в январе 2018 г., на что было потрачено 16,9 млн шв. франков.

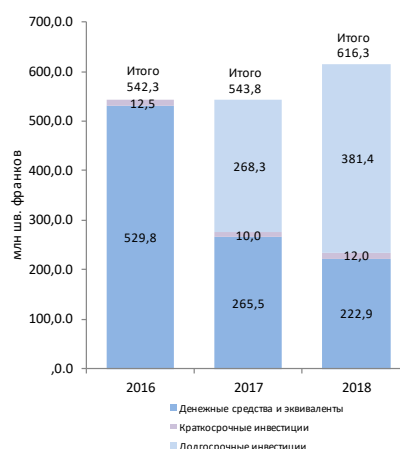
Решение о погашении кредитов было принято в соответствии с задачей сохранения капитала Организации, сформулированной в инвестиционной политике ВОИС. Принимая во внимание установившуюся на рынке конъюнктуру процентных ставок, включая негативные процентные ставки по вкладам в швейцарских франках, в целях экономии расходов выгоднее погасить кредит, чем инвестировать средства в безрисковые активы в швейцарских франках со сравнимыми сроками погашения.

В основном Организация держит свои денежные вклады на банковских счетах до востребования. В течение 2018 г. Организация продолжала держать остатки средств на срочных депозитах (сроком до 12 месяцев). Эта мера была принята, чтобы избежать расходов по использованию некоторых банковских счетов до востребования после введения в 2016 г. отрицательных процентных ставок.

В феврале 2018 г. Организация завершила внедрение своей Инвестиционной политики, начатое в течение 2017 г. В результате этого значительная часть средств была переведена из денежных средств и их эквивалентов в долгосрочные инвестиции. По состоянию на 31 декабря 2018 г. справедливая стоимость среднесрочного инвестиционного портфеля ВОИС (инвестиции основных денежных средств) составляла 261,1 млн шв. франков, долгосрочного (инвестиции стратегических средств) – 120,3 млн шв. франков. Эти средства являются частью совокупного остатка денежных средств, их эквивалентов и инвестиционных средств Организации, который в 2018 г. составлял 616,3 млн шв. франков, а это значит, что по состоянию на 31 декабря 2018 г. приблизительно 61,9 процента общего остатка средств было вложено в долгосрочные инвестиции. Такое распределение денежных средств, их эквивалентов и инвестиционных средств представляет собой существенное

изменение ситуации с того момента, когда ВОИС начала применять свою инвестиционную стратегию в 2017 г. Долгосрочные инвестиции ВОИС учитываются в отчете о финансовом положении по справедливой стоимости. В течение 2018 г. данные инвестиции привели к нереализованным убыткам в размере 17,0 млн шв. франков по причине снижения оценочной стоимости стратегических денежных средств ВОИС, а также основных объектов денежных инвестиций на отчетную дату. Такие изменения в оценке отражают краткосрочную волатильность на рынке. Остатки основных денежных средств размещаются со скользящим горизонтом инвестирования в пять лет с целью получения положительной нормы прибыли, а остатки стратегических денежных средств размещаются на долгие сроки. В 2018 году инвестиции ВОИС принесли дивиденды в размере 4,2 млн шв. франков.

Сравнение денежных средств и инвестиций в 2016-2018 гг.

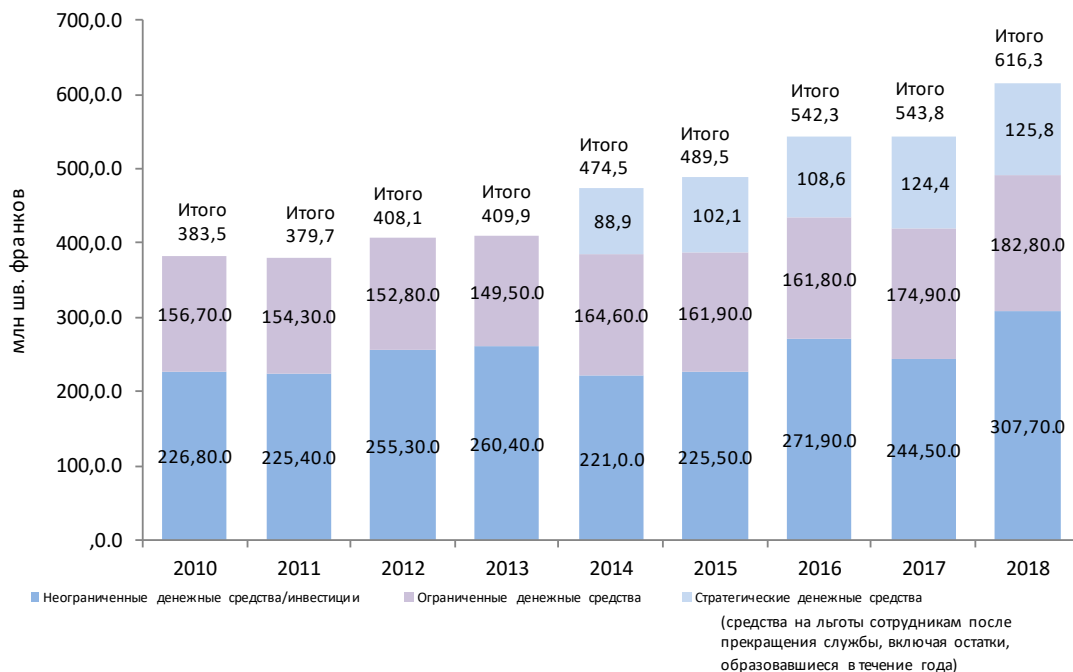


В финансовых ведомостях денежные средства и их эквиваленты, а также инвестиционные средства, отражаются отдельно и делятся на средства с ограничением и без ограничения возможности использования, а также на остатки стратегических денежных средств. Ряд элементов, отражаемых по статье «Денежные средства и их эквиваленты» отнесен к средствам с ограничением возможности использования. К средствам с ограничением возможности использования относятся средства на текущих счетах, принадлежащие третьим лицам (заявителям в рамках системы РСТ, Мадридской и Гаагской систем, а также некоторым контрагентам), пошлины и сборы, взимаемые для контрагентов, депозиты, полученные в связи с незавершенными процедурами регистрации

товарных знаков, а также средства на специальных счетах, управляемые от имени доноров добровольных взносов. Стратегические денежные средства представляют собой средства, предназначенные Организацией на будущее финансирование обязательств по выплате сотрудникам пособий после прекращения службы, включая МСПС. По состоянию на 31 декабря 2018 г. остаток стратегических денежных средств составлял 125,8 млн шв. франков. Сюда входят средства долгосрочного инвестиционного портфеля (включая нереализованные прибыли) в размере

120,3 млн шв. франков и остатки денежных средств, подлежащих инвестированию, в размере 5,5 млн шв. франков. В остаток средств также входят дополнительные суммы, полученные в 2018 г. благодаря резервным отчислениям, сформированным в рамках Программы и бюджета на базе расходов на оплату труда, установленных для соответствующих должностей, для финансирования обязательств по выплате пособий после прекращения службы.

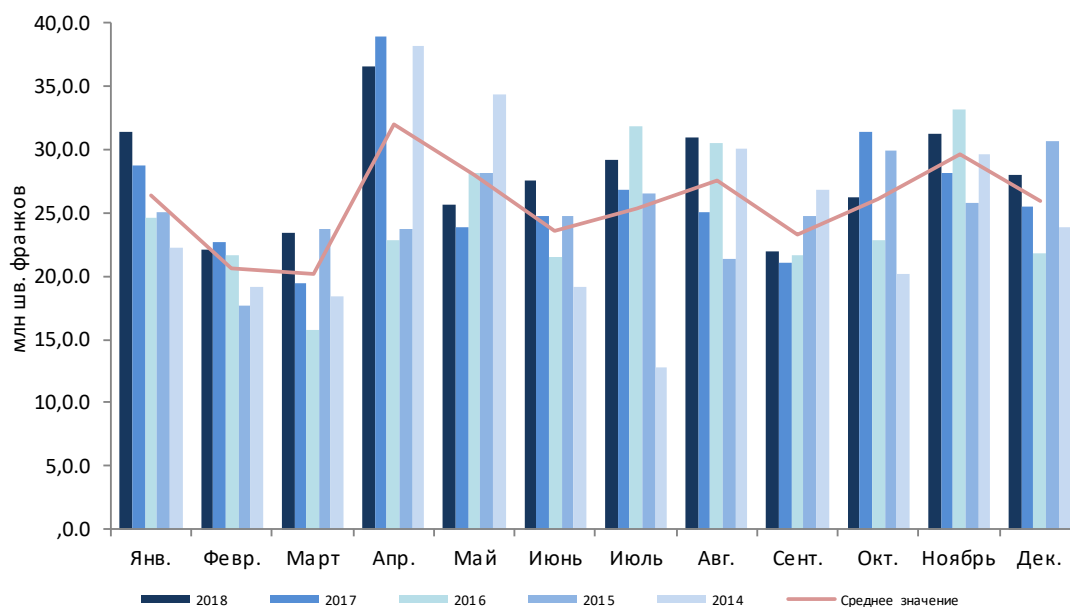
Средства с ограничением, средства без ограничения, стратегические средства (2010-2018 гг.)



Основной объем денежных доходов Организации приходится на пошлины системы РСТ. В 2018 г. среднемесячные поступления от пошлин системы РСТ составили 27,9 млн шв. франков по сравнению с 26,4 млн шв. франков в 2017 г. Как видно из приводимой ниже таблицы, суммы поступлений

могут существенно колебаться от месяца к месяцу. В частности, поступления пошлин по линии системы РСТ в апреле 2018 г. были выше, чем в другие месяцы года, что было преимущественно связано с «догоняющими» платежами от двух получающих ведомств.

Ежемесячные поступления пошлин системы РСТ в 2014-2018 гг.



ЗАЯВЛЕНИЕ О СИСТЕМЕ ВНУТРЕННЕГО КОНТРОЛЯ В 2018 Г.

Объем ответственности

В качестве Генерального директора Всемирной организации интеллектуальной собственности (ВОИС) я несу, в соответствии с порученными мне обязанностями, в том числе в силу положения 5.8 (d) Финансовых положений и правил (ФПП), ответственность за поддержание в Организации системы внутреннего финансового контроля, обеспечивающей:

- (i) правильность получения, хранения и использования Организацией всех средств и иных финансовых ресурсов;
- (ii) соответствие обязательств и затрат ассигнованиям и другим финансовым решениям, утверждаемым Генеральной ассамблеей, или целям и правилам, устанавливаемым для конкретных целевых фондов;
- (iii) эффективное, оперативное и экономичное использование ресурсов Организации при достижении ожидаемых результатов.

Задачи системы внутреннего контроля

Система внутреннего контроля призвана скорее ограничивать и контролировать, чем полностью устранять риск недостижения Организацией ее целей и несоблюдения соответствующих норм и процедур. Соответственно, она может давать лишь разумные, но не абсолютные, гарантии эффективности. Ее работа основана на постоянном применении процессов, призванных обеспечивать выявление основных рисков, оценку характера и масштаба таких рисков и их оперативную, эффективную, и экономичную нейтрализацию.

Внутренний контроль – это деятельность, осуществляемая органами управления, Генеральным директором, высшим руководством и другими сотрудниками и призванная обеспечивать разумную уверенность в достижении следующих целей системы внутреннего контроля:

- эффективной и рациональной работы Организации и сохранности ее имущества,
- достоверности финансовой отчетности, и
- соблюдения соответствующих правил и положений.

Таким образом, на рабочем уровне система внутреннего контроля ВОИС – это не просто регламент или процедура, выполняемые в определенные моменты времени, а процесс, постоянно осуществляемый на всех уровнях Организации через применение процедур внутреннего контроля, обеспечивающих достижение вышеуказанных целей.

Данное заявление о процессах внутреннего контроля ВОИС относится, как указано выше, к году, окончившемуся 31 декабря 2018 г., и периоду, закончившемуся датой утверждения финансовой отчетности Организации за 2018 г.

Структура управления рисками и контрольных мероприятий

Организация располагает ориентированными на результаты устойчивыми и всеобъемлющими управленческими процессами, в соответствии с которыми осуществляется вся ее работа, и которые позволяют добиваться нужных результатов. Укреплена и оптимизирована система финансовой отчетности и отчетности по программам перед государствами-членами в соответствии с ФПП, что позволило минимизировать количество дублирующихся и частично дублирующихся операций и повысить их слаженность, понятность и прозрачность без какой-либо потери или ограничения объема получаемой информации или раскрываемых сведений.

Процессы управления рисками полностью интегрированы в процессы двухгодичного и годового планирования работы, а структура управления рисками и внутреннего контроля Организации является неотъемлемым элементом ее нормативной базы. Риски четко определяются и формулируются в Программе и бюджете по каждой программе, а Отчет о результатах работы ВОИС за двухлетний период, выносимый на утверждение государств-членов, включает анализ тенденций этих рисков и их влияния на достижение ожидаемых результатов по каждой программе. Возглавляемая мной Группа управления рисками (ГУР) ВОИС регулярно получает отчеты по ключевым рискам программ и Организации в целом, общему портфелю рисков Организации, а также по ее глобальной ситуации, касающейся рисков.

В рамках своей общей системы управления рисками ВОИС также инициативно контролирует риски информационной безопасности, успешно продлевая свою сертификацию по стандарту информационной безопасности ISO/IEC 27001, которая подтверждается независимыми органами сертификации; в настоящее время это относится ко всем глобальным системам ИС, Центру ВОИС по арбитражу и посредничеству, а также процессам «От приема на работу до выхода на пенсию» и «От закупки до оплаты». В 2018 г. ВОИС открыла Операционный центр информационной безопасности для ведения круглосуточного мониторинга и реагирования на чрезвычайные ситуации в области информационной безопасности с целью повышения ее возможности их быстрого обнаружения и локализации.

Руководство ВОИС по закупкам в 2018 г. было существенно переработано; тем самым был завершен комплекс мероприятий, начавшийся с пересмотра ФПП Организации, а также ее политики в области закупок. Организуется обучение работников ВОИС, отвечающим за сопровождение контрактов, по вопросам выбора и оценки поставщиков. Для нейтрализации рисков, связанных с обработкой данных ВОИС внешними поставщиками услуг принято положение «Обеспечение безопасности при работе с внешними поставщиками услуг», предусматривающее постоянную оценку и нейтрализацию информационных рисков работы с внешними поставщиками услуг от момента заключения до момента прекращения контракта. Были пересмотрены правила проведения совещаний и протокольных мероприятий с целью повышения уровня отчетности, особенно по тем совещаниям и мероприятиям, в финансировании которых участвует ВОИС.

В Организации созданы надлежащие механизмы и процедуры предотвращения и обнаружения мошеннических действий, реагирования на такие действия и сбора соответствующей информации, свидетельствующие о комплексном характере реализованной в ВОИС системы управленческих мер противодействия мошенничеству. В 2018 г. была утверждена рассчитанная на три двухлетних периода «Дорожная карта» по непрерывному совершенствованию структуры; за ее реализацией следит ГУР. Тесное взаимодействие между первой и второй линиями обороны обеспечило достижение отличных результатов в течение 2018 г.: завершена комплексная отработка действий по

оценке риска мошенничества, пересмотрена политика ВОИС в области противодействия мошенничеству, а также подготовлена программа обучения в области повышения информированности о риске мошенничества. Эффективное доведение информации о случаях предполагаемого мошенничества обеспечивается правилами, направленными на поощрение сообщений о неправомерном поведении и обеспечение защиты сотрудников от актов мести за сообщения о нарушениях.

Новая политика ВОИС в отношении раскрытия финансовой информации и заявления о заинтересованности, опубликованная в ноябре 2017 г. и впервые одобренная в 2018 г., направлена на: (i) повышение уровня транспарентности, учета и отчетности; (ii) укрепление внутреннего и внешнего общественного доверия к Организации и убеждения в ее профессиональной честности; и (iii) создание условий, позволяющих Организации контролировать риск реальных и предполагаемых конфликтов интересов путем раскрытия информации, а также их ограничения и предотвращения. Проверку случаев раскрытия информации в ВОИС выполняет внешний профессиональный контрольный орган (KPMG), который для проведения контроля пользуется теми же средствами, что и при проверках других учреждений ООН и многосторонних органов.

К середине февраля 2018 г. завершено внедрение инвестиционных стратегий, основанных на инвестиционной политике, пересмотренной Ассамблеями в 2017 г. В течение года контроль и надзор за этой работой осуществлял Консультативный комитет по инвестициям (ККИ), при содействии независимых консультантов по инвестиционным вопросам. На протяжении всего 2018 года кассовая позиция ВОИС оставалась на должном уровне.

Оценка эффективности

При оценке эффективности системы внутреннего контроля я в основном полагаюсь:

- На высшее руководство Организации, особенно на заместителей и помощников Генерального директора, которые выполняют важные задачи и несут ответственность за достижение ожидаемых результатов, деятельность курируемых ими подразделений и управление вверенными им ресурсами. Обмен информацией в основном осуществляется в форме периодических совещаний сотрудников высшего управленческого звена;
- На заявления руководства, содержащие определенные заверения и подписываемые ключевыми должностными лицами ВОИС. В этих заявлениях они подтверждают свою ответственность за наличие и поддержание в рамках соответствующих программ эффективно работающих систем и механизмов внутреннего контроля, призванных выявлять случаи мошенничества и серьезные ошибки. Заверения, даваемые ключевыми должностными лицами ВОИС, подкрепляются систематической самооценкой и внутренней проверкой контрольных механизмов уровня Организации, а также ключевых контрольных механизмов операционного уровня, определенных на основании требований ФПП и Положений и правил о персонале;
- на ГУР, задачей которой является распространение культуры ответственного и эффективного финансового управления и управления рисками в ВОИС и подтверждение правильности ее стратегии управления рисками. Задача ГУР – надзор за эффективностью внутренних средств контроля и систем управления рисками Организации, а также оценка и подтверждение содержания настоящего заявления по вопросам, касающимся системы внутреннего контроля и управления рисками.

- на работу Старшего сотрудника ВОИС по вопросам этики, который дает конфиденциальные рекомендации персоналу и старшим руководителям по вопросам этики, нормам поведения, конфликтам интересов и др., ведет работу, способствующую более глубокому осознанию персоналом важности этических аспектов их работы и ответственного отношения к работе. Старший сотрудник ВОИС по вопросам этики также отвечает за выполнение положений, касающихся раскрытия финансовой информации и заинтересованности, а также обеспечивает защиту сотрудников от актов мести за сообщения о нарушениях и содействие работе лиц, проводящих правомерные проверки или расследования;
- на работу Отдела внутреннего надзора (ОВН), чьи заверения и рекомендации я получаю в форме отчетов о внутренних ревизионных и оценочных мероприятиях, отчетов о результатах расследований для руководства, которые также направляются Независимому консультативному комитету по надзору (НККН) и внешнему аудитору. Эти отчеты содержат независимую и объективную информацию о надежности и эффективности системы внутреннего контроля и процессов управления рисками, а также о результатах выполнения программ и других связанных с ними надзорных мероприятиях;
- на работу НККН, который курирует работу подразделений внутреннего надзора, контролируя своевременность, эффективность и достаточность ответов руководства на рекомендации подразделений внутреннего надзора и их выполнения. В результате такой надзорной деятельности НККН разъясняет государствам-членам значение рекомендаций и замечаний надзорных органов, когда таковые принимаются, поясняя их конкретные аспекты, когда он считает это необходимым. Наконец, НККН регулярно информирует государства-члены о своей работе и направляет ежегодные отчеты Комитету по программе и бюджету (КПБ) и Генеральной Ассамблее;
- на работу Объединенной инспекционной группы (ОИГ) системы ООН;
- на работу внешнего аудитора, отчет которого, содержащий его заключение, выявленные факты и замечания, направляется на рассмотрение КПБ и Ассамблей; и
- на замечания Руководящих органов.


Заключение

Любая эффективная система внутреннего контроля, как бы хорошо она ни была организована, имеет неизбежные ограничения, связанные, в частности, с возможностью обхода мер контроля, и поэтому обеспечивает только разумные гарантии.

Кроме того, эффективность механизмов внутреннего контроля может меняться со временем вследствие изменения условий.

Как Генеральный директор ВОИС я добиваюсь того, чтобы основной настрой ее руководства состоял в ясном понимании принципиальной важности эффективной системы внутреннего контроля для деятельности Организации, и буду стремиться устранять любые недостатки механизмов внутреннего контроля, выявленные в течение года, добиваясь того, чтобы работа по совершенствованию системы внутреннего контроля осуществлялась на непрерывной основе.

Исходя из вышеизложенного я делаю вывод о том, что, в пределах доступных мне сведений и информации, не существует никаких существенных недостатков, которые не позволяли бы внешнему аудитору вынести безусловно положительное заключение по финансовым ведомостям Организации, и никаких важных вопросов, которые следовало бы затронуть в настоящем документе применительно к году, окончившемуся 31 декабря 2018 г.



Фрэнсис Гарри,
Генеральный директор

ФИНАНСОВЫЕ ВЕДОМОСТИ

ВЕДОМОСТЬ I – ОТЧЕТ О ФИНАНСОВОМ ПОЛОЖЕНИИ

по состоянию на 31 декабря 2018 г.

(в тыс. шв. франков)

	Прим.	31 декабря 2018 г.	31 декабря 2017 г.
АКТИВЫ			
Текущие активы			
Денежные средства и их эквиваленты	3	222 920	265 452
Инвестиции	4	12 000	10 000
Производные финансовые инструменты	5	-	921
Дебиторская задолженность по взносам	6	1 510	965
Дебиторская задолженность по торговым операциям	6	70 136	62 434
Товарно-материальные запасы	7	1 298	1 349
		307 864	341 121
Внеоборотные активы			
Инвестиции	4	381 418	268 319
Оборудование	8	1 054	1 455
Инвестиционные активы	9	-	6 210
Нематериальные активы	10	24 994	26 414
Земельные участки и здания	11	361 334	369 168
Дебиторская задолженность по взносам	6	210	225
Прочие необоротные активы	12	8 367	8 553
		777 377	680 344
ИТОГО, АКТИВЫ		1 085 241	1 021 465
ОБЯЗАТЕЛЬСТВА			
Текущие обязательства			
Кредиторская задолженность и начисления	13	16 536	17 896
Производные финансовые инструменты	5	314	-
Пособия сотрудникам	14	24 987	28 121
Суммы к перечислению	15	96 646	93 901
Полученные авансы	16	296 238	281 999
Заемные средства	17	-	16 862
Резервные отчисления	18	5 588	2 008
Другие текущие обязательства	19	70 578	64 479
		510 887	505 266
Долгосрочные обязательства			
Пособия сотрудникам	14	309 138	309 605
Кредиторская задолженность	16	3 804	3 937
		312 942	313 542
ИТОГО, ОБЯЗАТЕЛЬСТВА		823 829	818 808
Накопленный профицит	23	328 732	305 953
Резерв под специальные проекты	23	31 497	11 790
Профицит фонда переоценки	23	17 266	17 266
Акварные прибыли/(убытки) через чистые активы	23	-122 425	-138 694
Фонды оборотных средств	23	6 342	6 342
ЧИСТЫЕ АКТИВЫ		261 412	202 657

Сопроводительные примечания составляют неотъемлемую часть настоящих финансовых ведомостей

Генеральный директор

ВЕДОМОСТЬ II – ОТЧЕТ О ФИНАНСОВЫХ РЕЗУЛЬТАТАХ

по состоянию на 31 декабря 2018 г.

(в тыс. шв. франков)

	2018 г.	2017 г.
ДОХОДЫ		
Начисленные взносы	17 361	17 829
Добровольные взносы	11 605	12 096
Доход от публикаций	542	242
Пошлины		
Система РСТ	321 348	296 356
Мадридская система	74 297	69 952
Гаагская система	4 919	5 076
Лиссабонская система	31	39
Итого, пошлины	400 595	371 423
Арбитраж и посредничество	1 810	1 689
Прочие/разные доходы	-1 349	5 860
ИТОГО, ДОХОДЫ	430 564	409 139
РАСХОДЫ		
Расходы на персонал	220 597	228 594
Стажеры и стипендии ВОИС	4 440	3 853
Поездки, обучение и пособия	16 764	18 195
Услуги по контрактам	93 838	89 422
Общие расходы	26 643	26 300
Принадлежности и материалы	1 663	3 457
Мебель и оборудование	382	1 669
Износ и амортизация	11 302	11 350
Финансовые издержки	209	12 007
ИТОГО, РАСХОДЫ	375 838	394 847
Инвестиционные прибыли/(убытки)	-12 240	4 337
ПРОФИЦИТ/(ДЕФИЦИТ) ЗА ГОД	42 486	18 629

ВЕДОМОСТЬ III – ОТЧЕТ ОБ ИЗМЕНЕНИЯХ ЧИСТЫХ АКТИВОВ

за год, закончившийся 31 декабря 2018 г.

(в тыс. шв. франков)

	Прим.	Накопленные профициты	Резерв под специальные проекты	Профицит фонда переоценки	Актuarные прибыли/ (убытки) через чистые активы	Фонды оборотных средств	Итого, чистые активы
Чистые активы на 31 декабря 2016 г. (пересчитанные)		282 328	16 786	17 266	-173 310	6 342	149 412
Профицит/(дефицит) за 2017 г.		22 617	-3 988	-	-	-	18 629
Корректировка резерва под специальные проекты		-	-	-	-	-	-
Перенос сумм в накопленные профициты		1 008	-1 008	-	-	-	-
Актuarные прибыли/(убытки)		-	-	-	34 616	-	34 616
Чистые активы на 31 декабря 2017 г. (пересчитанные)	23	305 953	11 790	17 266	-138 694	6 342	202 657
Профицит/(дефицит) за 2018 г.		47 082	-4 596	-	-	-	42 486
Корректировка резерва под специальные проекты		-27 549	27 549	-	-	-	-
Перенос сумм в накопленные профициты		3 246	-3 246	-	-	-	-
Актuarные прибыли/(убытки)		-	-	-	16 269	-	16 269
Чистые активы на 31 декабря 2018 г.	23	328 732	31 497	17 266	-122 425	6 342	261 412

ВЕДОМОСТЬ IV – ОТЧЕТ О ДВИЖЕНИИ ДЕНЕЖНЫХ СРЕДСТВ

по состоянию на 31 декабря 2018 г.

(в тыс. шв. франков)

	Прим.	2018 г.	2017 г.
Движение денежных средств от основной деятельности			
Профицит/(дефицит) за год	Ведомость II	42 486	18 629
Проценты, инвестиционные прибыли/убытки и курсовые прибыли/убытки (1)		12 803	7 782
		55 289	26 411
Полученные проценты и дивиденды	27	4 204	12
Проценты, уплаченные по займам	17	-	-11 760
Износ и амортизация	8, 10 и 11	11 302	11 350
Увеличение (уменьшение) пособий сотрудникам	14	-3 601	-12 575
(Увеличение) уменьшение товарно-материальных запасов	7	51	171
(Увеличение) уменьшение дебиторской задолженности	6	-8 232	-96
(Увеличение) уменьшение прочих активов	12	186	190
Увеличение (уменьшение) полученных авансов	16	14 106	12 285
Увеличение (уменьшение) кредиторской задолженности и нач	13	-1 360	7 133
Увеличение (уменьшение) сумм к перечислению	15	2 745	9 027
Увеличение (уменьшение) резервных отчислений	18	3 580	-4 981
Увеличение (уменьшение) прочих обязательств	19	6 099	1 960
		84 369	39 127
Движение денежных средств от инвестиционных операций			
Добавления к зданиям и оборудованию	8 и 11	-5 384	-4 984
Списание зданий и оборудования	8	3 737	1 533
(Увеличение)/уменьшение нематериальных активов	10	-	-25
Списание инвестиционных активов	9	6 210	-
(Увеличение)/уменьшение инвестиций	4	-115 099	-265 819
Увеличение/ (уменьшение) справедливой стоимости инвестиц	4	-16 994	4 326
(Увеличение)/уменьшение производных финансовых инструм	5	1 235	-921
		-126 295	-265 890
Движение денежных средств от финансовых операций			
Погашение займов	17	-16 862	-71 858
		-16 862	-71 858
Влияние признания актуарных прибылей/убытков в чистых активах			
	14	16 269	34 616
Влияние курсовых колебаний на денежные средства и их эквиваленты			
	29	-13	-360
Чистое увеличение (уменьшение) остатка по статье "Денежные средства и их эквиваленты"			
		-42 532	-264 365
Денежные средства и их эквиваленты на начало года			
	3	265 452	529 817
Денежные средства и их эквиваленты на конец года			
	3	222 920	265 452

(1) Полученные проценты, полученные дивиденды, проценты, выплаченные по займам, влияние курсовых колебаний на денежные средства и их эквиваленты, а также прибыли/убытки от инвестиций.

ВЕДОМОСТЬ V – ОТЧЕТ О СРАВНЕНИИ БЮДЖЕТНЫХ И ФАКТИЧЕСКИХ СУММ: ДОХОДЫ

за год, закончившийся 31 декабря 2018 г.

(в тыс. шв. франков)

	Первоначальный бюджет, 2018 г.	Пересмотренный бюджет, 2018 г.	Фактические доходы на сопоставимой основе, 2018 г.	Разница, 2018 г.
	(1)	(2)		(3)
Начисленные взносы	17 376	17 376	17 377	1
Пошлины				
Система РСТ	312 155	316 290	321 348	5 058
Мадридская система	69 026	76 490	74 297	-2 193
Гаагская система	5 418	4 793	4 919	126
Лиссабонская система	20	20	31	11
Итого, пошлины	386 619	397 593	400 595	3 002
Арбитраж и посредничество	1 550	1 550	1 810	260
Публикации	205	205	542	337
Инвестиционный доход	23	23	-6 030	-6 053
Прочие разные доходы	2 536	2 536	-284	-2 820
ИТОГО	408 309	419 283	414 010	-5 273

(1) Оригинальный бюджет представляет собой первый год утвержденных Программы и бюджета на двухлетний период 2018-2019 гг.

(2) Обновленный бюджет включает обновленные прогнозы по доходам от РСТ, мадридской и гаагской систем в соответствии с прогнозом на январь 2019 г., подготовленным Отделом экономики и статистики ВОИС.

(3) - представляет собой разницу между «обновленным» бюджетом на 2018 г. и фактическими доходами на сопоставимой основе за год, завершившийся 31 декабря 2018 г.

ВЕДОМОСТЬ V – ОТЧЕТ О СРАВНЕНИИ БЮДЖЕТНЫХ И ФАКТИЧЕСКИХ СУММ: РАСХОДЫ

по состоянию на 31 декабря 2018 г.

(в тыс. шв. франков)

		Первонач. бюджет, 2018 г.	Бюджет после перераспр., 2018 г.	Фактические расходы на сопоставимой основе, 2018 г.	Разница, 2018 г.
		(1)	(2)		(3)
Программа	Название программы				
1	Патентное право	2 443	2 661	2 603	58
2	Товарные знаки, промышленные образцы и географические указания	2 426	2 362	2 268	94
3	Авторское право и смежные права	8 261	8 423	7 509	914
4	Традиционные знания, традиционные выражения культуры и генетические ресурсы	3 505	3 627	3 306	321
5	Система РСТ	105 589	101 665	97 515	4 150
6	Мадридская система	29 109	28 249	27 574	675
7	Центр ВОИС по арбитражу и посредничеству	5 588	5 517	5 269	248
8	Координация деятельности в рамках Повестки дня в области развития	1 706	1 688	1 497	191
9	Африка, арабские страны, Азиатско-Тихоокеанский регион, страны Латинской Америки и Карибского бассейна, наименее развитые страны	15 179	14 231	13 835	396
10	Страны с переходной экономикой и развитые страны	4 293	3 935	3 498	437
11	Академия ВОИС	6 718	6 890	6 242	648
12	Международные классификации и стандарты	3 553	3 675	3 091	584
13	Глобальные базы данных	4 360	4 926	4 385	541
14	Услуги по обеспечению доступа к информации и знаниям	3 912	4 324	4 032	292
15	Деловые решения для ведомств ИС	7 136	6 693	6 382	311
16	Экономика и статистика	3 351	3 349	3 330	19
17	Обеспечение уважения ИС	2 027	2 353	2 191	162
18	ИС и глобальные задачи	2 791	2 433	2 106	327
19	Коммуникация	8 108	7 778	7 485	293
20	Внешние связи, партнерство и внешние бюро	6 552	6 722	6 430	292
21	Исполнительное руководство	9 898	11 771	11 280	491
22	Управление программами и финансовыми ресурсами	18 911	18 656	17 051	1 605
23	Управление людскими ресурсами и их развитие	12 267	12 658	16 042	-3 384
24	Службы общей поддержки	19 199	20 157	18 674	1 483
25	Информационно-коммуникационные технологии	25 949	25 983	23 879	2 104
26	Внутренний надзор	2 716	2 470	2 341	129
27	Конференционная и лингвистическая служба	19 382	17 526	17 053	473
28	Целостность информации, охрана и безопасность	11 526	11 085	10 143	942
30	МСП и поддержка предпринимательства	3 113	3 020	2 861	159
31	Гагская система	5 537	8 998	8 905	93
32	Лиссабонская система	663	689	659	30
UN	Нераспределенные средства	3 678	5 191	-	5 191
ИТОГО		359 446	359 705	339 436	20 269
Чистый профицит/(дефицит)		48 863	59 578	74 574	14 996
Корректировка профицита в соответствии с МСУГС (4)				-22 326	
Проекты, финансируемые из резервов				-7 837	
Средства от добровольных взносов на специальных счетах				-1 925	
Чистый профицит, скорректированный в соответствии с МСУГС				42 486	

(1) Оригинальный бюджет представляет собой первый год утвержденных Программы и бюджета на двухлетний период 2018-2019 гг. Бюджет на двухлетний период на сумму 725,9 млн шв. франков был одобрен Ассамблеями государств-членов ВОИС 11 октября 2017 г.

(2) В Бюджете после перераспределения средств учитывается перераспределение бюджетных средств по состоянию на 1 февраля 2019 г.

(3) - разница между бюджетом на 2018 г. после перераспределения средств и фактическими расходами на сопоставимой основе за год, завершившийся 31 декабря 2018 г.

(4) – более подробные сведения о корректировках профицита в соответствии с МСУГС приводятся в примечании 24 к настоящим финансовым ведомостям..

ПРИМЕЧАНИЯ К ФИНАНСОВЫМ ВЕДОМОСТЯМ

ПРИМЕЧАНИЕ 1: ЦЕЛИ И БЮДЖЕТ ОРГАНИЗАЦИИ

После вступления в силу конвенции об учреждении Всемирной организации интеллектуальной собственности (ВОИС) в 1970 г. ВОИС стала преемницей Бюро по охране интеллектуальной собственности (БИРПИ) (сокращение «БИРПИ» на русском языке происходит от французского сокращения названия «Bureaux Internationaux Réunis pour la protection de la Propriété Intellectuelle» – BIRPI), основанного в 1893 г. для выполнения административных функций Парижской конвенции по охране промышленной собственности (1883 г.) и Бернской конвенции по охране литературных и художественных произведений (1886 г.). В 1974 г. ВОИС была признана специализированным учреждением Организации Объединенных Наций.

Миссия ВОИС состоит в содействии инновациям и творческой деятельности в интересах экономического, социального и культурного развития всех стран на основе сбалансированного и эффективного использования международной системы интеллектуальной собственности. Разноплановая и масштабная деятельность ВОИС включает следующие основные направления: оказание услуг интеллектуальной собственности через глобальные системы ИС Организации; развитие и поддержание технической инфраструктуры, которая не только обеспечивает функционирование международной системы интеллектуальной собственности, но и обеспечивает доступ к ее продуктам, повышает качество и интенсивность обмена данными и создает условия для международного сотрудничества; выполнение задач многостороннего форума для обсуждения вопросов правового развития системы интеллектуальной собственности и соответствующих механизмов регулирования; и облегчение использования ИС в интересах социального, культурного и экономического развития путем горизонтальной интеграции проблематики развития во все программы Организации и проведения мероприятий в области сотрудничества.

Организация функционирует на основе Конвенции ВОИС, подписанной 14 июля 1967 г. в Стокгольме, с соответствующими изменениями, принятыми 28 сентября 1979 г. В состав ВОИС в настоящее время входит 192 государства-члена. Штаб-

квартира ВОИС расположена в Женеве, Швейцария; в течение 2018 года Организация имела внешние бюро в Москве, Пекине, Рио-де-Жанейро, Сингапуре и Токио, а также координационное бюро в Нью-Йорке. В 2016 г. Государства-члены приняли решение об открытии дополнительных внешних бюро в Алжире и Нигерии. Внешнее бюро в Алжире было учреждено 26 февраля 2019 г. Организация пользуется привилегиями и иммунитетами, предоставленными ей в соответствии с Конвенцией 1947 г. о привилегиях и иммунитетах

специализированных учреждений Организации Объединенных Наций и Соглашением о штаб-квартире 1970 г., заключенным с Федеральным Советом Швейцарии и предусматривающим, в частности, ее освобождение от уплаты большинства прямых и косвенных налогов.

Генерального директора на принятие обязательств в отношении расходов, утверждение расходов и совершение платежей в установленных целях в пределах бюджетных ассигнований.

Руководство ВОИС осуществляется следующими органами, учрежденными в соответствии с Конвенцией ВОИС, которые проводят свои очередные сессии не реже одного раза в два года и традиционно проводят внеочередные сессии в годы, когда не созываются их очередные сессии:

- Генеральная Ассамблея, состоящая из государств-участников Конвенции ВОИС, являющихся членами любого из союзов, назначает Генерального директора на фиксированный срок не менее шести лет, планирует расходы, общие для всех союзов, утверждает Финансовые положения, приглашает государства к участию в ВОИС, а также выполняет другие функции, предусмотренные Конвенцией.
- Конференция состоит из всех государств-членов, независимо от того, являются ли они членами какого-либо из союзов. Конференция принимает свой бюджет и поправки к Конвенции и выполняет другие соответствующие функции.
- Участниками Координационного комитета являются члены исполнительных комитетов Парижского или Бернского союзов, четверть государств-участников Конвенции ВОИС, не входящих ни в один из союзов, и Швейцария как государство, на территории которой расположена штаб-квартира Организации. Координационный комитет предлагает кандидатуры на пост Генерального директора, готовит повестку дня Генеральной Ассамблеи и выполняет другие функции, возложенные на него в соответствии с Конвенцией ВОИС.

Деятельность ВОИС финансируется за счет пошлин, взимаемых за оказываемые Организацией услуги, начисленных взносов, уплачиваемых ее государствами-членами, а также добровольных взносов государств-членов и других доноров. Организация осуществляет свою деятельность на основе двухлетней программы и бюджета, предусматривающих ассигнования, представляющие собой бюджетные расходы, утверждаемые Генеральной Ассамблеей на каждый финансовый период. Утверждение ассигнований бюджета означает полномочия

ПРИМЕЧАНИЕ 2: СУЩЕСТВЕННЫЕ ПРИНЦИПЫ УЧЕТНОЙ ПОЛИТИКИ

Базис составления отчетности

Настоящая финансовая отчетность подготовлена на основании Международных стандартов учета в государственном секторе (МСУГС) и соответствует их требованиям. Данные финансовой отчетности представлены в швейцарских франках, которые являются отчетной и функциональной валютой ВОИС, и все значения округлены до ближайшей тысячи. Обеспечивалось единообразное применение принципов учетной политики ко всем годам, представленным в отчетности.

Если не указано иное, базисом при составлении финансовой отчетности служила фактическая стоимость приобретения. Отчет о движении денежных средств подготовлен с применением косвенного метода. Финансовая отчетность подготовлена на основе метода начисления и допущения о непрерывности деятельности предприятия.

Стандарт МСУГС 39 «Пособия сотрудникам» уже применялся для подготовки финансовых ведомостей Организации за 2017 г., то есть ранее установленной даты начала его обязательного применения (1 января 2018 г.).

Установленная дата начала обязательного применения стандарта МСУГС 40, «Слияния в государственном секторе», опубликованного в январе 2017 г. — 1 января 2019 г. Какого-либо влияния данного стандарта на финансовые ведомости Организации не ожидается.

Установленная дата начала обязательного применения стандарта МСУГС 41, «Финансовые инструменты», опубликованного в августе 2018 г. — 1 января 2022 г. ВОИС в настоящее время проводит его анализ на предмет его влияния.

ДЕНЕЖНЫЕ СРЕДСТВА И ИХ ЭКВИВАЛЕНТЫ

Денежные средства и их эквиваленты включают кассовую наличность, банковские вклады до востребования, депозиты сроком до 90 дней и другие краткосрочные высоколиквидные инвестиции, которые могут быть легко конвертированы в наличные средства и подвержены лишь незначительным рискам изменения стоимости.

ИНВЕСТИЦИИ

Инвестиции делятся на краткосрочные и долгосрочные в зависимости от временных рамок, установленных для достижения инвестиционных целей. Если инвестиционный горизонт составляет один год или менее, инвестиции считаются текущими, если более года – долгосрочными.

Расходы по займам

Общие и конкретные расходы по займам непосредственно связанным с приобретением, строительством или созданием активов, отвечающих соответствующим требованиям, то есть активов, подготовка которых к их целевому использованию с необходимостью требует значительного времени, добавляются к стоимости таких активов до момента, пока такие активы не оказываются в целом готовы для своего целевого использования. Расходы по займам, связанным со строительством нового здания (проценты и комиссии) и нового конференц-зала (комиссия, начисляемая на неиспользованные суммы займа) капитализировались как незавершенное строительство на соответствующих этапах строительства объектов (см. примечание 11). Расходы по займам (проценты и комиссии), связанные с приобретением прав застройки (droits de superficie) земельного участка, на котором построено здание РСТ, у Всемирной метеорологической организации, были капитализированы как часть стоимости актива (см. примечание 10).

Все остальные расходы по займам проводятся в отчете о финансовых результатах как расходы в период их возникновения.

Валютные операции

Функциональной валютой ВОИС является швейцарский франк. Все операции, производимые в других валютах, конвертируются в швейцарские франки с применением операционных обменных курсов ООН (ООКООН), действовавших на день операции. Как реализованные, так и нереализованные прибыли и убытки, связанные с совершением таких операций и конвертацией активов и обязательств, выраженных в иных валютах, кроме функциональной валюты ВОИС, по состоянию на отчетную дату, отражаются в отчете о финансовых результатах.

Учет доходов

Доходы от валютных операций, включая пошлины за подачу заявок в рамках системы Договора о патентной кооперации (РСТ), Мадридской и Гаагской систем, отражаются в учете на дату публикации заявок. Доходы от пошлин за заявки, не опубликованные на дату формирования отчетности, отражаются как доходы, отсроченные до момента завершения публикации. Часть пошлин, относящихся к заявкам, подаваемым по процедуре РСТ, касающаяся стоимости перевода отчетов о патентоспособности с языков кроме английского, и полученная после публикации заявок, также отражается как отсроченный доход до завершения перевода. Все остальные пошлины, взимаемые в рамках системы РСТ и Мадридской и Гаагской систем, отражаются в учете после оказания услуг, за которые они взимаются. Доход от публикаций учитывается после передачи публикаций. Доход от оказания услуг арбитража и посредничества учитывается после оказания услуг, к которым относился запрос и за которые была произведена оплата.

Доход от невалютных операций, например, добровольных взносов, поступающих на специальные счета, в отношении которого существуют соглашения, предусматривающие обеспечение исполнения, отражается в учете в форме дохода на момент, когда соответствующее соглашение приобретает обязательную силу, исключая случаи, когда соглашение содержит условия о неденежном исполнении или возврате неистраченных остатков средств. Такие соглашения требуют первоначального отражения обязательства, позволяющего отразить отсрочку в поступлении дохода, после чего доход отражается по мере исполнения обязательства путем исполнения конкретных условий соглашения.

Начисленные взносы отражаются в учете как доход в начале каждого года бюджетного периода, в котором произошло их начисление.

Учет расходов

Расходы отражаются в учете по мере получения продукции и оказания услуг.

ДЕБИТОРСКАЯ ЗАДОЛЖЕННОСТЬ

Дебиторская задолженность по валютным операциям включает пошлины, начисляемые пользователям услуг ВОИС, оказываемых через систему РСТ, Мадридскую и Гаагскую системы. Их оценка происходит по справедливой стоимости

сумм, уплачиваемых в виде пошлин РСТ, Мадридской и Гаагской систем после подачи международных заявок.

Дебиторская задолженность по невалютным операциям включает начисленные, но еще не собранные взносы. Их оценка происходит по справедливой стоимости причитающейся суммы взноса. Фонд на покрытие безнадёжной к взысканию дебиторской задолженности отражается в сумме, равной объему начисленных взносов, «замороженных» по решению Генеральной Ассамблеи в 1989 г. и 1991 г., и взносов, причитавшихся с государств-членов, утративших право голоса в соответствии с положениями пункта 5 статьи 11 Конвенции ВОИС.

Товарно-материальные запасы

Товарно-материальные запасы включают стоимость публикаций, предназначенных для продажи и публикаций, распространяемых бесплатно, стоимость материалов, используемых при подготовке публикаций и стоимость товаров, предназначенных для розничной реализации. Публикации, предназначенные для продажи, оцениваются по более низкому из двух значений: себестоимости или чистой стоимости реализации, а публикации, распространяемые бесплатно, оцениваются по себестоимости. Себестоимость готовых публикаций определяется на основе средней себестоимости печатной страницы (за вычетом затрат на маркетинг и распределение), умноженной на число страниц публикаций, числящихся в реестре готовых публикаций. Стоимость публикаций, изымаемых из оборота или бесплатного распределения, списывается в течение года, в котором они признаются устаревшими.

Ежегодно проводится инвентаризация всех запасов печатных материалов и реализуемой продукции, имеющихся в пунктах розничной продажи. Ведется также постоянный учет печатных материалов, предназначенных для продажи, а в течение года производятся выборки и подсчеты для определения объема остатков материалов. В конце каждого года материалы, изъятые из каталога публикаций для продажи или свободного распространения, а также материалы, для которых не планируется свободное распространение или продажа в будущем, выводятся из хранилища, а их стоимость полностью списывается.

Стоимость бумаги и иных производственных запасов определялась по методу расходования в порядке поступления (FIFO). Стоимость продукции

в пунктах розничной реализации оценивается по себестоимости для Организации и понижается для отражения ее чистой реализационной стоимости в случае ее повреждения или старения. Никакие товарно-материальные запасы не используются в качестве обеспечения обязательств.

Оборудование

Оборудование оценивается по стоимости приобретения за вычетом накопленной амортизации и обесценения. Оборудование учитывается как актив, если его стоимость равна или превышает 5 000 шв. франков за единицу. Прибыли и убытки при списании оборудования рассчитываются путем сравнения поступлений от реализации с балансовой стоимостью актива и отражаются в отчете о финансовых результатах. Стоимость активов наследия, включая произведения искусства, полученные Организацией в дар, в финансовой отчетности не отражается.

Амортизация начисляется методом равномерных списаний, таким образом, чтобы полная стоимость оборудования списывалась за оценочный срок его эксплуатации. В тех случаях, когда оборудование используется в течение только части года (в связи с его приобретением, выбытием или списанием в течение года), амортизация начисляется только за месяцы использования актива. Для различных категорий оборудования установлены следующие сроки эксплуатации:

Категория	Оценочный срок эксплуатации
Компьютерное оборудование и средства связи	5 лет
Транспортные средства	5 лет
Мебель и инвентарь	10 лет

Балансовая стоимость оборудования анализируется на предмет обесценения в тех случаях, когда какие-либо события или изменения обстоятельств свидетельствуют об определенной вероятности невозмещения учетной стоимости актива. При наличии таких признаков проводится оценка возмещаемой стоимости актива для определения суммы убытка от обесценения, если таковой имеет место. Любой убыток от обесценения отражается в отчете о финансовых результатах.

Инвестиционные активы

Инвестиционная недвижимость отражается в учете по справедливой стоимости, определяемой по итогам независимой оценки в соответствии с Международными стандартами оценки. Изменения ее справедливой стоимости отражаются в отчете о финансовых результатах.

Нематериальные активы

Нематериальные активы отражаются по стоимости приобретения, за вычетом накопленной амортизации и обесценения. Амортизация всех нематериальных активов, имеющих конечные сроки эксплуатации, осуществляется методом равномерных списаний, по нормам, обеспечивающим списание их стоимости за весь срок их эксплуатации. Установлены следующие сроки эксплуатации основных категорий нематериальных активов:

Категория	Оценочный срок эксплуатации
Приобретенное программное обеспечение	5 лет
Самостоятельно разработанное программное обеспечение	5 лет
Лицензии и права	Срок действия лицензий/прав

Лицензии на приобретаемые компьютерные программы капитализируются на базе затрат на приобретение конкретных программ и их подготовку к использованию. Программное обеспечение или лицензии на программное обеспечение, приобретаемые у внешних поставщиков, отражаются в учете как активы, если их стоимость составляет 20 000 шв. франков за единицу или более. Затраты, непосредственно связанные с разработкой программного обеспечения для использования в ВОИС, капитализируются как неосязаемые активы только в том случае, если выполняются критерии отражения в учете, предусмотренные МСУГС 31. К таким прямым затратам относится оплата труда сотрудников, занимающихся разработкой программ. Программное обеспечение, разработанное собственными силами, отражается как актив, если его стоимость составляет 1,0 млн шв. франков или более.

Права на использование имущества в кантоне Женева, приобретенные Организацией путем покупки, отражены в учете по фактической стоимости и амортизируются за оставшийся срок их

действия. Права на использование недвижимости, предоставленные кантоном Женева безвозмездно и подлежащие обратной передаче кантону по истечении срока их действия, не получают оценки в финансовой отчетности.

Земля и здания

Земельные участки отражаются в учете по справедливой стоимости, определяемой путем независимой оценки, проводимой в соответствии с Международными стандартами оценки. Изменения справедливой стоимости отражаются непосредственно в чистых активах, в составе положительного сальдо фонда переоценки. Используемые здания и сооружения оцениваются по стоимости их строительства на момент сдачи в эксплуатацию, плюс стоимость последующей модернизации, минус накопленная амортизация. Для целей первоначального отражения в учете зданий, использовавшихся на 1 января 2010 г., то есть на дату перехода на МСУГС, их стоимость на момент сдачи в эксплуатацию была определена по примерной стоимости, рассчитанной внешним консультантом и представляющей собой стоимость каждого из элементов здания в период строительства плюс стоимость модернизации, имевшей место на момент первоначального отражения объекта в учете, минус накопленная амортизация, рассчитанная на основе остаточного срока эксплуатации каждого элемента. Последующие затраты, связанные с крупными реконструкциями и усовершенствованиями зданий и сооружений, повышающими или расширяющими будущий экономический эффект или потенциал их использования, оцениваются по себестоимости.

Амортизация начисляется по ставкам, обеспечивающим списание полной стоимости используемых зданий и сооружений в течение их оцениваемого срока эксплуатации, с применением метода равномерных списаний. В тех случаях, когда здания и сооружения используются в течение только части года (в связи с их приобретением, выбытием или списанием в течение года), амортизация начисляется только за месяцы использования актива. Для различных элементов зданий и сооружений применяются следующие различные сроки эксплуатации:

Элемент	Оценочный срок эксплуатации
Структурный элемент - бетон/металл	100 лет
Структурный элемент - бетон/древесина	80 лет
Структурный элемент - средство доступа для специалистов	50 лет
Фасад	50 лет
Стены внешнего ограждения	80 лет
Столбы внешнего ограждения	20 лет
Благоустройство территории	40-50 лет
Крыша	50-60 лет
Полы, стены, лестничные марши	50 лет
Покрытие полов и стен	20-40 лет
Специальные элементы - стационарное оборудование	40 лет
Специальные элементы - кухонное оборудование	20-40 лет
Специальные элементы - стационарное конференционное оборудование	15 лет
Специальные элементы - турникеты	20 лет
Отопительное и вентиляционное оборудование	25-30 лет
Сантехника	40 лет
Электрооборудование	25-50 лет
Лифты	40 лет

Балансовая стоимость зданий и сооружений пересматривается на предмет обесценения, если какие-либо события или изменения обстоятельств указывают на потенциальную невозможность возмещения учетной стоимости актива. При наличии таких признаков проводится оценка возмещаемой стоимости актива для определения суммы убытка от обесценения, если таковой имеет место. Любой убыток от обесценения отражается в отчете о финансовых результатах.

Финансовые инструменты

Финансовые активы

Первоначальный учет и оценка

На основании МСУГС 29 «Финансовые инструменты: признание и оценка» финансовые активы подразделяются на финансовые активы, учитываемые по справедливой стоимости, изменения которой отражаются в составе профицита или дефицита, займы и дебиторскую задолженность, инвестиции, удерживаемые до погашения, и финансовые активы, имеющиеся в наличии для продажи, в зависимости от того, что применимо. Организация относит свои финансовые активы к тому или иному классу при их первичном отражении в учете. В состав финансовых активов Организации входят денежные средства и краткосрочные депозиты, инвестиции, ссуды, дебиторская задолженность и производные финансовые инструменты.

Последующая оценка

Последующая оценка финансовых активов зависит от их классификации.

Финансовые активы, учитываемые по справедливой стоимости, изменения которой отражаются в составе профицита или дефицита

Финансовые активы, учитываемые по справедливой стоимости, изменения которой отражаются в составе профицита или дефицита – это финансовые активы, предназначенные для торговых операций, и финансовые активы, отнесенные при их первоначальном отражении в учете к категории «активы, учитываемые по справедливой стоимости, изменения которой отражаются в составе профицита или дефицита». Финансовые активы классифицируются как предназначенные для торговых операций, если они были приобретены с целью продажи или обратного выкупа в ближайшем будущем. Финансовые активы, учитываемые по справедливой стоимости, изменения которой отражаются в составе профицита или дефицита, отражаются в отчете о финансовом положении по справедливой стоимости, а ее изменения отражаются в составе профицита или дефицита.

Займы и дебиторская задолженность

Займы и дебиторская задолженность представляют собой недеривативные финансовые активы, по которым производятся фиксированные или поддающиеся определению платежи, не котирующиеся на активном рынке. В дальнейшем, после первоначальной оценки, эти финансовые активы оцениваются по амортизированной

стоимости с использованием метода эффективных процентов за вычетом снижения стоимости. Амортизированная стоимость рассчитывается с учетом любой скидки или премии, действовавших на момент приобретения актива, а также комиссий или затрат, являющихся неотъемлемой частью эффективной процентной ставки. Убытки от обесценения актива учитываются в составе профицита или дефицита.

Списание с баланса

Организация списывает с баланса финансовый актив, его часть или, соответственно, часть группы схожих финансовых активов при истечении срока действия прав на получение денежных потоков от данного актива или отказе от использования таких прав.

Обесценение финансовых активов

На каждую отчетную дату Организация проводит анализ на предмет наличия объективных признаков обесценения финансового актива или группы финансовых активов. Стоимость финансового актива или группы финансовых активов считается сниженной, если – и только в том случае, если – имеются объективные признаки их обесценения в результате одного или нескольких событий, имевших место после первоначального отражения актива в учете (событие наступления убытка), и такое событие наступления убытка влияет на сумму прогнозируемых будущих денежных поступлений от данного финансового актива или группы финансовых активов, которые могут быть оценены с достаточной уверенностью.

Финансовые обязательства

Первоначальный учет и оценка

Финансовые обязательства, отвечающие критериям МСУГС 29, подразделяются на финансовые обязательства, учитываемые по справедливой стоимости, изменения которой отражаются в составе профицита или дефицита, или, соответственно, полученные займы. Организация относит свои финансовые обязательства к той или иной категории при их первоначальном отражении в учете. Все финансовые обязательства первоначально учитываются по справедливой стоимости, а полученные займы учитываются по справедливой стоимости плюс непосредственно относимые на них транзакционные издержки. Финансовые обязательства Организации включают в себя расчёты с поставщиками и другую кредиторскую задолженность, полученные займы и производные финансовые инструменты.

Последующая оценка

Последующая оценка финансовых активов зависит от их классификации.

Финансовые обязательства, учитываемые по справедливой стоимости, изменения которой отражаются в составе профицита или дефицита

Финансовые обязательства, учитываемые по справедливой стоимости, изменения которой отражаются в составе профицита или дефицита – это финансовые обязательства, предназначенные для торговых операций, и финансовые обязательства, отнесенные при их первичном учете к категории «обязательства, учитываемые по справедливой стоимости, изменения которой отражаются в составе профицита или дефицита». Финансовые обязательства классифицируются как предназначенные для торговых операций, если они приобретены для перепродажи в ближайшем будущем. Прибыли или убытки по обязательствам, предназначенным для торговых операций, отражаются в составе профицита или дефицита.

Полученные займы

В дальнейшем, после первичного отражения в учете, полученные займы оцениваются по амортизированной стоимости по методу эффективных процентов. Прибыли и убытки учитываются в составе профицита или дефицита при списании обязательств с баланса, а также в процессе их амортизации по методу эффективных процентов. Амортизированная стоимость рассчитывается с учетом любой скидки или премии, действовавших на момент приобретения актива, а также комиссий или затрат, являющихся неотъемлемой частью эффективной процентной ставки.

Списание с баланса

Списание финансового обязательства с баланса производится в том случае, если соответствующее обязательство погашено, аннулировано или утратило силу. Если действующее финансовое обязательство заменено другим обязательством перед тем же кредитором со значительным изменением условий, или если условия конкретного обязательства претерпевают значительные изменения, такая замена или изменение условий оформляется как списание первоначального обязательства с баланса и отражение в учете нового обязательства, причем соответствующая разница балансовых стоимостей учитывается в составе профицита или дефицита.

Производные финансовые инструменты

Для хеджирования валютных рисков ВОИС использует производные финансовые инструменты, такие как форвардные валютные контракты. Данные финансовые инструменты изначально учитываются по справедливой стоимости на дату заключения производного контракта и впоследствии переоцениваются по справедливой стоимости. Деривативы учитываются как активы, если их справедливая стоимость является положительной, и как обязательства, если их справедливая стоимость является отрицательной.

Пособия сотрудникам

Объем обязательств, связанных с медицинским страхованием после прекращения службы (МСПС), выплатой пособий на репатриацию и проезд в связи с репатриацией и накопленным ежегодным отпуском за длительный период выслуги устанавливается на основе ежегодной оценки, проводимой независимым актуарием с применением оценочной методологии прогнозируемой условной единицы. Актуарные прибыли и убытки, связанные с обязательствами в рамках МСПС, учитываются в чистых активах. Кроме того, предусмотрены обязательства по оплате стоимости накопленных ежегодных отпусков за короткий период выслуги, неиспользованных отпусков на родину, начисленных, но не оплаченных сверхурочных, пособий по окончании службы, премий за результативную работу, а также субсидий на образование, подлежащих выплате на отчетную дату, но не включенных в текущие затраты.

ВОИС – организация–член Объединенного пенсионного фонда персонала ООН (далее – «ОПФПООН», или «Фонд»), созданного Генеральной Ассамблеей ООН для выплаты сотрудникам пособий, связанных с выходом на пенсию, смертью, нетрудоспособностью и другими обстоятельствами. Фонд является накопительным пенсионным фондом с установленными выплатами, в котором участвует группа работодателей. Согласно статье 3(б) Положения о фонде, членами фонда являются специализированные учреждения ООН и любые иные международные межправительственные организации, которые участвуют в общей системе окладов, пособий и служебных вознаграждений Организации Объединенных Наций и ее специализированных учреждений.

Участие в пенсионном плане создает для участвующих организаций актуарные риски, связанные с участием в Фонде нынешних и бывших сотрудников других организаций, вследствие чего не существует единого и надежного базиса распределения обязательств, активов пенсионных планов и затрат между отдельными организациями-участниками пенсионного плана. ВОИС и ОПФПООН, как и другие организации-участники Фонда, не в состоянии с достаточной точностью определить для целей учета пропорциональную долю ВОИС в обязательствах по обеспечению установленных выплат, в активах пенсионного плана и затратах по обеспечению его реализации. В связи с этим ВОИС отражала в учете участие в этом пенсионном плане как в плане с установленными взносами, согласно требованиям МСУГС 39 «Пособия сотрудникам». В течение финансового периода взносы ВОИС в этот план учитываются в качестве расходов в Ведомости финансовых результатов.

Резервные отчисления

Резервные отчисления формируются, в случаях, когда у Организации имеется юридическое обязательство, связанное с прошлым событием, или обязательство, вытекающее из практики выплат, в связи с чем имеется вероятность выплат для его погашения и возможна достаточно точная оценка суммы такого обязательства.

Сегментная отчетность

Необходимость сегментной отчетности связана с существованием союзов, образующих ВОИС. Доходы и расходы Организации относятся на союзы согласно методологии распределения, утвержденной Ассамблеей ВОИС (Программа и бюджет на 2018-2019 гг., приложение III). Согласно этой методологии, доходы и расходы распределяются между программами и затем отдельными союзами исходя из комплексного учета их прямых доходов и расходов, численности персонала и платежеспособности, которая, в свою очередь, определяется на основе комплексного учета текущих доходов и резервов. Активы и обязательства ВОИС не распределяются между отдельными сегментами, поскольку права собственности на них принадлежат Организации в целом, однако доля каждого союза в чистых активах

Организации, включая резервный фонд и фонд оборотных средств, учитывается в разбивке по сегментам (см. примечание 31).

Изменения в представлении данных

В отчете о финансовом положении представление данных в сравнении с 2017 г. было изменено за счет перевода 826 тысяч шв. франков из «Авансовых поступлений» в «Суммы к перечислению» с целью корректного отражения остатков на депозитах Мадридского союза по состоянию на 31 декабря 2017 г. Данный перевод также отражен в примечаниях 3, 15 и 16 финансовых ведомостей, влияя на динамику, включенную в Отчет о движении денежных средств.

В отчете о финансовых результатах «Инвестиционный доход» переименован в «инвестиционную прибыль / (убыток)». Данная позиция ранее включалась в итоговые поступления, но теперь она приводится после совокупных расходов и перед профицитом / (дефицитом) за год. Данное изменение в представлении данных отражено в сравнительных показателях за 2017 г.

Использование оценочных данных

Финансовые ведомости неизбежно включают суммы, основанные на оценках и предположениях руководства. Оценочные данные включают в том числе обязательства по МСПС и выплате пособий на репатриацию и проезд в связи с репатриацией, накопленных ежегодных отпусков за длительный период выслуги (сумма которых рассчитывается независимым актуарием) и другие обязательства, связанные с пособиями сотрудникам, резервы на покрытие судебных издержек, оценку запасов печатных материалов, финансовые риски по дебиторской задолженности, начисленные издержки и степень снижения стоимости основных активов. Фактические результаты могут отличаться от этих оценок. Изменения в оценках отражаются в данных того периода, в котором о них стало известно.

При суммировании всех остатков в тысячах швейцарских франков может возникнуть небольшая разница из-за округления.

ПРИМЕЧАНИЕ 3: ДЕНЕЖНЫЕ СРЕДСТВА И ИХ ЭКВИВАЛЕНТЫ

	31 декабря 2018 г.	31 декабря 2017 г.
	(в тыс. шв. Франков)	
Кассовая наличность	22	30
Банковские депозиты - шв. франки	18 510	31 820
Банковские депозиты - другие валюты	5 533	13 937
Срочные депозиты менее чем на 3 месяца - шв. франки	8 000	10 000
Счета до востребования - шв. франки	2 499	-
Счета до востребования - шв. франки	10	4 466
Итого, неограниченные денежные средства	34 574	60 253
Средства третьих лиц на текущих счетах - шв. франки	70 505	64 336
Средства третьих лиц на текущих счетах - шв. франки	73	143
Пошлины, собранные от имени договаривающихся сторон	96 646	93 901
Специальные счета до востребования - шв. франки	15 661	16 495
Итого, ограниченные денежные средства	182 885	174 875
Банковские депозиты - шв. франки	5 461	30 324
Итого, стратегические денежные средства	5 461	30 324
Итого, денежные средства и их эквиваленты	222 920	265 452

В основном Организация держит свои денежные вклады на банковских счетах до востребования. В течение 2018 г. Организация продолжала держать остатки средств на срочных депозитах (сроком до 12 месяцев). Эта мера была принята, чтобы избежать расходов по использованию некоторых банковских счетов до востребования как следствие отрицательных процентных ставок в 2016 г.

К средствам с ограничением возможности использования относятся следующие категории денежных средств и их эквивалентов:

- текущие счета, на которых хранятся средства третьих сторон. Организация дает возможность лицам, подающим заявки по процедуре Системы РСТ, Мадридской и Гаагской систем, держать средства на ее счетах для использования при подаче будущих заявок и продлении регистраций, а некоторым договаривающимся сторонам дается право перевода средств, взимаемых от имени Организации;
- пошлины, собираемые от имени договаривающихся сторон Мадридского соглашения и Мадридского протокола, Гаагского соглашения, а также от имени международных поисковых органов (МПО) РСТ получающим ведомством Международного бюро ВОИС;

- средства, принятые на хранение в связи с незавершенными процедурами, связанными с товарными знаками, за исключением той части таких средств, которая оценивается как авансовые поступления в пользу Организации;
- специальные счета, средства на которых принадлежат добровольным донорам.

Организация имеет в своем распоряжении средства, предназначенные для будущего финансирования пособий, выплачиваемых сотрудникам после прекращения службы, включая МСПС. Эти средства классифицируются согласно инвестиционной политике ВОИС как стратегические денежные средства. По состоянию на 31 декабря 2018 г. совокупный остаток таких средств составлял 125,8 млн шв. франков и подразделялся на денежные средства и их эквиваленты (5,5 млн шв. франков) и инвестиционные средства (120,3 млн шв. франков, см. примечание 4).

ПРИМЕЧАНИЕ 4: ИНВЕСТИЦИИ

	31 декабря 2018 г.	31 декабря 2017 г.
<i>(в тыс. шв. франков)</i>		
Срочные депозиты более чем на 3 месяца - шв. франки	12 000	10 000
Итого, инвестиции операционных денежных средств	12 000	10 000
Срочные депозиты более чем на 3 месяца - шв. франки	-	-
Итого, стратегические денежные средства	-	-
Текущие инвестиции	12 000	10 000
Среднесрочный портфель инвестиций - шв. франки	178 874	109 895
Среднесрочный портфель инвестиций - другие валюты	82 233	64 314
Итого, инвестиции основных денежных средств	261 107	174 209
Долгосрочный портфель инвестиций - шв. франки	76 123	56 022
Долгосрочный портфель инвестиций - другие валюты	44 188	38 088
Итого, инвестиции стратегических денежных средств	120 311	94 110
Долгосрочные инвестиции	381 418	268 319
Итого, инвестиции	393 418	278 319

По состоянию на 31 декабря 2018 г. инвестиции ВОИС включали:

- срочные вклады с остаточным сроком до погашения от трех до 12 месяцев: - на таких срочных вкладах хранятся остатки операционных средств Организации, которые инвестируются на короткий срок (не более 12 месяцев);
- среднесрочный инвестиционный портфель: инвестиционные средства без фиксированного срока погашения, со скользящим инвестиционным горизонтом в пять лет, которые классифицируются согласно инвестиционной политике ВОИС как основные денежные средства;
- долгосрочный инвестиционный портфель: инвестиционные средства без фиксированного срока погашения, с долгосрочным инвестиционным горизонтом, предназначенные для покрытия в будущем обязательств по выплате сотрудникам пособий после прекращения службы, которые классифицируются согласно инвестиционной политике ВОИС как стратегические денежные средства.

Изменение стоимости инвестиций в течение года, завершившегося 31 декабря 2018 г.:

ВОИС: ГОДОВОЙ ФИНАНСОВЫЙ ОТЧЕТ И ФИНАНСОВЫЕ ВЕДОМОСТИ ЗА 2018

	Инвестиции операционных денежных средств	Инвестиции основных денежных средств	Инвестиции стратегических денежных средств	Итого
	<i>(в тыс. шв. франков)</i>			
Справедливая стоимость инвестиций на 1 января 2017 г.	-	-	12 500	12 500
Дополнительные инвестиции	10 000	202 758	102 186	314 944
Списание краткосрочных инвестиций	-	-	-12 500	-12 500
Списание долгосрочных инвестиций	-	-30 600	-9 400	-40 000
Курсовые прибыли/(убытки) по инвестициям	-	-605	-346	-951
Увеличение/(уменьшение) справедливой стоимости	-	2 656	1 670	4 326
Справедливая стоимость инвестиций на 31 декабря 2017 г.	10 000	174 209	94 110	278 319
Дополнительные инвестиции	2 000	94 181	36 891	133 072
Инвестированные дивиденды по долгосрочным инвестициям	-	1 939	973	2 912
Списание краткосрочных инвестиций	-	-	-	-
Списание долгосрочных инвестиций	-	-	-5 778	-5 778
Курсовые прибыли/(убытки) по инвестициям	-	1 222	665	1 887
Увеличение/(уменьшение) справедливой стоимости	-	-10 444	-6 550	-16 994
Справедливая стоимость инвестиций на 31 декабря 2018 г.	12 000	261 107	120 311	393 418

ПРИМЕЧАНИЕ 5: ПРОИЗВОДНЫЕ ФИНАНСОВЫЕ ИНСТРУМЕНТЫ

	31 декабря 2018 г.	31 декабря 2017 г.
	<i>(в тыс. шв. франков)</i>	
Производные финансовые инструменты - активы		
Форвардные валютные контракты - инвестиции операционных денежных средств	-	-
Форвардные валютные контракты - инвестиции основных денежных средств	-	578
Форвардные валютные контракты - инвестиции стратегических денежных средств	-	343
Итого, производные финансовые инструменты - активы	-	921
Производные финансовые инструменты - пассивы		
Форвардные валютные контракты - инвестиции операционных денежных средств	-	-
Форвардные валютные контракты - инвестиции основных денежных средств	205	-
Форвардные валютные контракты - инвестиции стратегических денежных средств	109	-
Итого, производные финансовые инструменты - пассивы	314	-

Организация заключает форвардные валютные контракты с целью минимизировать риски, связанные с колебаниями обменных курсов, для инвестиций основных и стратегических денежных средств, хранящихся в долларах США. Данные контракты учитываются по их справедливой стоимости на 31 декабря 2018 г. Контракты относятся на счет активов, если их справедливая стоимость является положительной, и на счет обязательств, если их справедливая стоимость является отрицательной.

ПРИМЕЧАНИЕ 6: ДЕБИТОРСКАЯ ЗАДОЛЖЕННОСТЬ

	31 декабря 2018 г.	31 декабря 2017 г.
	(в тыс. шв. франков)	
Унитарные взносы	1 410	886
Добровольные взносы	100	79
Текущая дебиторская задолженность по взносам	1 510	965
Дебиторы системы РСТ	55 629	50 796
Дебиторы Мадридской системы	636	372
Дебиторы Гаагской системы	3	2
Прочие дебиторы	2 749	2 301
Возмещаемые швейцарские налоги	1 283	15
Возмещаемые налоги США	2 192	2 274
Авансы сотрудникам в счет субсидий на образование	4 777	4 924
Другие авансы сотрудникам	322	127
Возмещаемые расходы по линии УПОВ	917	726
Авансы, выданные по линии ПРООН	500	259
Авансы в счет льготного займа FCIG	124	127
Авансированные расходы	815	322
Амортизация займа FCIG	189	189
Дебиторская задолженность по торговым операциям	70 136	62 434
Итого, текущая дебиторская задолженность	71 646	63 399
Парижский союз	80	80
Бернский союз	122	136
Ниццкий союз	6	7
Локарнский союз	2	2
Долгосрочная дебиторская задолженность по взносам	210	225
Итого, долгосрочная дебиторская задолженность	210	225
Итого, дебиторская задолженность	71 856	63 624

Начисленные взносы представляют собой несобранные доходы, относящиеся к системе унитарных взносов ВОИС, утвержденной Ассамблеями государств-членов и Союзов, административные функции которых выполняет ВОИС. При принятии бюджета на двухлетний финансовый период Ассамблеи также устанавливают значение единицы взносов в швейцарских франках. Каждый из классов взносов должен обеспечивать внесение определенного числа единиц взносов. Государства-члены свободны в выборе класса, определяющего порядок внесения ими своих взносов; исключение составляют некоторые развивающиеся страны, которые автоматически относятся к одному из трех специальных классов.

Организация создала резерв, соответствующий суммам как дебиторской задолженности по уплате начисленных взносов, так и задолженности по

уплате взносов в фонд оборотных средств союзами за периоды, предшествовавшие введению в 1994 г. унитарной системы взносов. Этот резерв покрывает суммы, подлежащие уплате государствами-членами, которые потеряли право голоса в соответствии с пунктом 5 статьи 11 Конвенции ВОИС, а также взносы наименее развитых стран, которые были заморожены решением Ассамблей в 1989 г. и 1991 г. На 31 декабря 2018 г. сумма резерва составляла 5,9 млн шв. франков (на 31 декабря 2017 г. она составляла 5,9 млн шв. франков).

Статья «Задолженность в рамках РСТ» соответствует суммам неуплаченных пошлин за международные заявки, поданные в рамках системы РСТ до отчетной даты. Она включает оценочные данные о тех международных патентных заявках, которые были получены национальными получающими ведомствами до

отчетной даты, но не были пересланы в Международное бюро РСТ Организации на отчетную дату.

Международные сотрудники, за исключением проживающих в своих странах, имеют право на получение субсидии, покрывающей приемлемые расходы на образование детей-иждивенцев, вплоть до четвертого года обучения в учебных заведениях после окончания средней школы, но не позднее окончания учебного года, в котором иждивенец достигает возраста 25 лет. В 2018-2019 учебном году возмещение платы за обучение осуществляется на основе глобальной скользящей шкалы, в рамках которой предусмотрено понижение размера возмещения и его фиксированный максимальный размер. Международные сотрудники имеют право на получение аванса, равного сметной сумме субсидии на образование для каждого ребенка, в начале учебного года. Авансы сотрудникам в счет субсидий на образование представляют собой общую сумму субсидий, авансированных на 2018-2019 учебный год.

Швейцарские налоги, подлежащие возмещению, включают НДС, гербовый сбор и швейцарский федеральный налог, уплачиваемый у источника дохода, на возмещение которого Организация имеет право согласно ее соглашению о штаб-квартире с правительством Швейцарии.

Статья «Возмещаемые налоги США» представляет суммы, выплаченные авансом государственным органам США от имени граждан США, работающих в ВОИС в счет уплаты ими подоходного налога в Соединенных Штатах Америки. Согласно соглашениям между Организацией и США, эти суммы подлежат возмещению Организации.

Статья «Возмещаемые расходы по линии УПОВ» представляет платежи, произведенные Организацией от имени Международного союза по охране новых сортов растений, по которым еще не получено возмещение.

Средства, авансированные по линии Программы развития ООН (ПРООН), используются для осуществления выплат от имени Организации. Общая сумма дебиторской задолженности, указанная в таблице, включает суммы, фигурирующие в платежных требованиях к ПРООН, подтверждение которых еще не получено или находится в процессе проверки.

ПРИМЕЧАНИЕ 7: ТОВАРНО-МАТЕРИАЛЬНЫЕ ЗАПАСЫ

	31 декабря 2018 г.	31 декабря 2017 г.
	<i>(в тыс. шв. франков)</i>	
Законченные публикации	1 247	1 222
Запасы бумаги	51	56
Розничная продажа	-	71
Итого, товарно-материальные запасы	1 298	1 349

Уценка запаса готовых публикаций до чистой реализуемой стоимости составила 87 тыс. шв. франков (в 2017 г. соответствующая сумма составила 15 тыс. шв. франков). Операций, сторнирующих уценку, не зафиксировано.

После закрытия в 2017 году Информационного центра ВОИС стоимость сохранившегося запаса была снижена до нуля.

ПРИМЕЧАНИЕ 8: ОБОРУДОВАНИЕ

Динамика в 2018 г.	Оборудование	Мебель и инвентарь	Итого
	<i>(в тыс. шв. франков)</i>		
1 января 2018 г.			
Валовая балансовая стоимость	7 151	993	8 144
Накопленный износ	-5 996	-693	-6 689
Чистая балансовая стоимость	1 155	300	1 455
Динамика в 2018 г.:			
Добавления	212	-	212
Списания	-944	-	-944
Износ списанного оборудования	914	-	914
Износ	-510	-73	-583
Итого, динамика в 2018 г.	-328	-73	-401
31 декабря 2018 г.			
Валовая балансовая стоимость	6 419	993	7 412
Накопленный износ	-5 592	-766	-6 358
Чистая балансовая стоимость	827	227	1 054

Динамика в 2017 г.	Оборудование	Мебель и инвентарь	Итого
	<i>(в тыс. шв. франков)</i>		
1 января 2017 г.			
Валовая балансовая стоимость	11 411	2 535	13 946
Накопленный износ	-10 189	-2 148	-12 337
Чистая балансовая стоимость	1 222	387	1 609
Динамика в 2017 г.:			
Добавления	400	-	400
Списания	-4 660	-1 542	-6 202
Износ списанного оборудования	4 660	1 531	6 191
Износ	-467	-76	-543
Итого, динамика в 2017 г.	-67	-87	-154
31 декабря 2017 г.			
Валовая балансовая стоимость	7 151	993	8 144
Накопленный износ	-5 996	-693	-6 689
Чистая балансовая стоимость	1 155	300	1 455

Все оборудование, отнесенное к товарно-материальным запасам, учтено по фактической себестоимости за вычетом амортизации с применением метода равномерных списаний. Мебель и принадлежности амортизируются в течение десятилетнего срока службы. Все другое оборудование амортизируется в течение пятилетнего срока службы. Валовая балансовая

стоимость полностью амортизированного оборудования, которое ВОИС продолжала использовать по состоянию на 31 декабря 2018 г., составляла 4,7 млн шв. франков. Активы наследия, включая произведения искусства, полученные Организацией в дар, не отражаются в Отчете о финансовом положении в качестве активов.

ПРИМЕЧАНИЕ 9: ИНВЕСТИЦИОННЫЕ АКТИВЫ

	31 декабря 2018 г.	31 декабря 2017 г.
	<i>(в тыс. шв. франков)</i>	
Остаток на начало периода	-	6 210
Прибыли/(убытки) по справедливой стоимости по итогам оценки	-	-
Остаток на конец периода	-	6 210

В 1974 г. Организация приобрела в качестве инвестиционного актива здание Мадридского союза, расположенное в Мейране, кантон Женева, Швейцария. Впервые здание было введено в эксплуатацию в 1964 г. 31 января 2018 г. Организация подписала акт продажи здания. Здание было продано за 7,0 млн шв. франков, и эта прибыль была учтена в Отчете о финансовых результатах (см. примечание 27 «Инвестиционная прибыль / (убыток)»).

Объект учитывался по справедливой стоимости, соответствующей данным оценки на 1 октября 2015 г., проведенной независимым экспертом, имеющим признанные и надлежащие свидетельства профессиональной квалификации и недавний опыт оценки стоимости недвижимости в кантоне Женева. Справедливая стоимость здания была оценена инвестиционным методом, предполагающим капитализацию будущих поступлений от объекта недвижимости по соответствующей норме инвестиционной доходности. Норма доходности была рассчитана исходя из предполагаемой надежности, сроков получения дохода и прогнозов роста ставок арендной платы, а также данных об аналогичных операциях.

Сдача в аренду квартир, парковочных мест и других помещений здания Мадридского союза

осуществлялась агентом по аренде, отвечающим за сбор всех арендных платежей и оплату всех расходов, связанных с эксплуатацией здания. Договоры аренды заключались, как правило, на пятилетний срок и составлялись на основе формы договора аренды, одобренной кантоном Женева. Договоры аренды не могли быть расторгнуты в период аренды. Агент получал в качестве вознаграждения за услуги 3,90 процента валовых поступлений от аренды. По состоянию на 31 декабря 2018 г. и 2017 г. действовали нерасторжимые договоры аренды на следующие суммы:

	31 декабря 2018 г.	31 декабря 2017 г.
	<i>(в тыс. шв. франков)</i>	
Не более одного года	-	31
Более одного года, но не более пяти лет	-	-
Более пяти лет	-	-
Итого, нерасторжимые договоры операционной аренды	-	31

Только за один январь 2018 г. доход от аренды здания составил 39 тыс. шв. франков, а расходы по его эксплуатации — 37 тыс. шв. франков. Расходы по эксплуатации здания не включают его амортизацию.

ПРИМЕЧАНИЕ 10: НЕМАТЕРИАЛЬНЫЕ АКТИВЫ

Динамика в 2018 г.	Права на застройку	Приобретенное программное обеспечение	Программное обеспечение внутренней разработки	Нематериальные активы в процессе разработки	Итого
<i>(тыс. шв. франков)</i>					
1 января 2018 г.					
Валовая балансовая стоимость	34 290	1 115	4 419	-	39 824
Накопленная амортизация	-9 598	-903	-2 909	-	-13 410
Чистая балансовая стоимость	24 692	212	1 510	-	26 414
Динамика в 2018 г.					
Добавления	-	-	-	-	-
Передачи	-	-	-	-	-
Списания	-	-	-	-	-
Амортизация списанных активов	-	-	-	-	-
Амортизация	-440	-87	-893	-	-1 420
Итого, динамика в 2018 г.	-440	-87	-893	-	-1 420
31 декабря 2018 г.					
Валовая балансовая стоимость	34 290	1 115	4 419	-	39 824
Накопленная амортизация	-10 038	-990	-3 802	-	-14 830
Чистая балансовая стоимость	24 252	125	617	-	24 994

Динамика в 2017 г.	Права на застройку	Приобретенное программное обеспечение	Программное обеспечение внутренней разработки	Нематериальные активы в процессе разработки	Итого
<i>(тыс. шв. франков)</i>					
1 января 2017 г.					
Валовая балансовая стоимость	34 290	1 115	3 919	475	39 799
Накопленная амортизация	-9 159	-736	-2 091	-	-11 986
Чистая балансовая стоимость	25 131	379	1 828	475	27 813
Динамика в 2017 г.					
Добавления	-	-	-	25	25
Передачи	-	-	500	-500	-
Списания	-	-	-	-	-
Амортизация списанных активов	-	-	-	-	-
Амортизация	-439	-167	-818	-	-1 424
Итого, динамика в 2017 г.	-439	-167	-318	-475	-1 399
31 декабря 2017 г.					
Валовая балансовая стоимость	34 290	1 115	4 419	-	39 824
Накопленная амортизация	-9 598	-903	-2 909	-	-13 410
Чистая балансовая стоимость	24 692	212	1 510	-	26 414

В 1996 г. Организация приобрела у Всемирной метеорологической организации (ВМО) права на застройку земельного участка № 4008 в Пти-Саконне, город Женева, которые были предоставлены ВМО Швейцарской республикой и кантоном Женева и стоимость которых составляла 34,3 млн шв. франков, включая проценты и сборы. На дату покупки остаточный срок действия первичных прав, предусмотренный швейцарским законодательством, составлял 78 лет, т.е. если кантон не продлит срок их действия, этот срок истекает в 2073 г. Первоначальная стоимость амортизируется на протяжении оставшегося срока службы. Земельный участок, на котором расположены здания «Арпад Богш» и «Георг Боденхаузен», принадлежит Швейцарской республике и кантону Женева, которые предоставили Организации права застройки, включая право на строительство зданий, на 60 лет с опционом на продление срока действия этих прав

на дополнительный период в 30 лет, который может быть использован исключительно Организацией. Эти права были приобретены Организацией бесплатно, и никакая их стоимость не отражалась в финансовой отчетности, поскольку Организация не имеет права распоряжаться этими правами, которые вновь переходят к Республике и кантону Женева, если срок их действия не продлевается.

Начиная с 1 января 2012 г. ВОИС капитализирует стоимость программного обеспечения, разрабатываемого силами Организации и приобретаемого у сторонних поставщиков, когда это соответствует критериям учета согласно стандарту МСУГС 31. Статья «Нематериальные активы в разработке» означает программное обеспечение, разрабатываемое силами Организации и еще не введенное в эксплуатацию.

ПРИМЕЧАНИЕ 11: ЗЕМЛЯ И ЗДАНИЯ

Принадлежащие Организации земельные участки и здания представлены ее штаб-квартирой на Пляс-де-Насьон (Женева, Швейцария), включая земельный участок, здания и периметр безопасности. После перехода на МСУГС с 1 января 2010 г. стоимость зданий, которые использовались на эту дату, была оценена в сумме, определенной по результатам независимой оценки внешних консультантов и представляющей собой расчетную стоимость зданий на момент их сдачи в эксплуатацию (предполагаемая стоимость строительства) плюс расчетная стоимость реконструкции и значительных ремонтных работ, произведенных после начала эксплуатации зданий, и минус накопленная амортизация и уценка. Здания, которые введены в эксплуатацию после 1 января 2010 г., первоначально оцениваются по себестоимости. Все здания амортизируются методом равномерных списаний в течение срока эксплуатации каждого крупного элемента здания.

Земля, на которой возведено новое здание, была приобретена Организацией в 1998 г. за 13,6 млн шв. франков, и на 31 декабря 2009 г. ее рыночная стоимость, рассчитанная независимым экспертом в соответствии с Международными стандартами оценки, составила 28,6 млн шв. франков. Независимым экспертом было проведено уточнение оценки стоимости данного участка земли по состоянию на 31 декабря 2016 г. Данное уточнение оценки показало дополнительное повышение справедливой стоимости земельного участка на 2,2 млн шв. франков. Чистый итог этих переоценок на общую сумму в 17,3 млн шв. франков был включен в состав профицита фонда переоценки, составляющего часть чистых активов ВОИС. Рыночная стоимость участка определена путем капитализации будущего потенциального дохода по соответствующей норме инвестиционной доходности актива.

Потенциальный доход исчислен на основе данных по аналогичным операциям рынка аренды с учетом качества помещений и их местоположения. Норма доходности определена исходя из предполагаемой надежности и сроков получения дохода и прогнозов роста арендной платы, а также данных об аналогичных операциях купли-продажи.

С момента перехода на МСУГС в 2010 г. были завершены три крупных строительных проекта. Новое здание было сдано в эксплуатацию в 2011 г., новый конференц-зал – в 2014 г. Следуя

рекомендациям Системы управления безопасностью Организации Объединенных Наций, в 2015 г. ВОИС реализовала масштабный проект по повышению уровня охраны и безопасности в существующих зданиях. Данный проект включал строительство нового центра доступа (как элемента здания «Арпад Богш»), операционного центра обеспечения безопасности (как элемента здания «Георг Боденхаузен - I») и периметра безопасности (как отдельного сооружения).

В течение года, завершившегося 31 декабря 2018 г., в связи с проведением работ по модернизации общей стоимостью 5,2 млн шв. франков, стоимость существующих зданий ВОИС увеличилась. В рамках этих работ был проведен частичный демонтаж некоторых элементов существующих зданий, что, по предварительным оценкам, привело к изменению чистой балансовой стоимости зданий на 3,7 млн шв. франков.

ВОИС: ГОДОВОЙ ФИНАНСОВЫЙ ОТЧЕТ И ФИНАНСОВЫЕ ВЕДОМОСТИ ЗА 2018

Земля и здания: динамика в 2018 г.:

Динамика в 2018 г.	Земля	Используемые здания и сооружения							Итого, земля и здания
	Новая строительная площадка	Периметр безопасности	Новый конференц-зал	Новое здание	Здание А. Богша	Здание Г. Боденхаузена I	Здание Г. Боденхаузена II	Здание РСТ	
Год эксплуатации	1998	2015	2014	2011	1978	1960	1987	2003	
<i>(в тыс. шв. франков)</i>									
1 января 2018 г.									
Стоимость/оценка	30 820	8 996	70 605	167 834	57 956	13 647	4 527	69 457	423 842
Накопленный износ	-	-634	-6 925	-20 075	-12 001	-3 316	-948	-10 775	-54 674
Чистая балансовая стоимость	30 820	8 362	63 680	147 759	45 955	10 331	3 579	58 682	369 168
Динамика в 2018 г.									
Добавления	-	-	-	-	768	-	-	4 404	5 172
Списание	-	-	-	-	-1 293	-	-	-3 709	-5 002
Списание накопленного износа	-	-	-	-	545	-	-	750	1 295
Износ	-	-272	-2 099	-3 143	-1 647	-654	-122	-1 362	-9 299
Чистая динамика в 2018 г.	-	-272	-2 099	-3 143	-1 627	-654	-122	83	-7 834
31 декабря 2018 г.									
Себестоимость/оценка	30 820	8 996	70 605	167 834	57 431	13 647	4 527	70 152	424 012
Накопленный износ	-	-906	-9 024	-23 218	-13 103	-3 970	-1 070	-11 387	-62 678
Чистая балансовая стоимость	30 820	8 090	61 581	144 616	44 328	9 677	3 457	58 765	361 334

ВОИС: ГОДОВОЙ ФИНАНСОВЫЙ ОТЧЕТ И ФИНАНСОВЫЕ ВЕДОМОСТИ ЗА 2018

Земля и здания: динамика в 2017 г.:

Динамика в 2017 г.	Земля	Используемые здания и сооружения							Итого, земля и здания
		Новая строительная площадка	Периметр безопасности	Новый конференц-зал	Новое здание	Здание А. Богша	Здание Г. Боденхаузена I	Здание Г. Боденхаузена II	
Год эксплуатации	1998	2015	2014	2011	1978	1960	1987	2003	
<i>(в тыс. шв. франков)</i>									
1 января 2017 г.									
Стоимость/оценка	30 820	8 996	70 513	167 815	57 649	13 053	4 527	68 147	421 520
Накопленный износ	-	-362	-4 827	-16 933	-10 745	-2 920	-827	-9 417	-46 031
Чистая балансовая стоимость	30 820	8 634	65 686	150 882	46 904	10 133	3 700	58 730	375 489
Динамика в 2017 г.									
Добавления	-	-	92	19	1 699	1 464	-	1 310	4 584
Списание	-	-	-	-	-1 392	-870	-	-	-2 262
Списание накопленного износа	-	-	-	-	481	259	-	-	740
Износ	-	-272	-2 098	-3 142	-1 737	-655	-121	-1 358	-9 383
Чистая динамика в 2017 г.	-	-272	-2 006	-3 123	-949	198	-121	-48	-6 321
31 декабря 2017 г.									
Себестоимость/оценка	30 820	8 996	70 605	167 834	57 956	13 647	4 527	69 457	423 842
Накопленный износ	-	-634	-6 925	-20 075	-12 001	-3 316	-948	-10 775	-54 674
Чистая балансовая стоимость	30 820	8 362	63 680	147 759	45 955	10 331	3 579	58 682	369 168

ПРИМЕЧАНИЕ 12: ПРОЧИЕ ВНЕОБОРОТНЫЕ АКТИВЫ

	31 декабря 2018 г.	31 декабря 2017 г.
	(в тыс. шв. франков)	
Займ, выданный FIPOI	8 367	8 553
Итого, прочие внеоборотные активы	8 367	8 553

В 1991 г. Организация заключила соглашение с Фондом международного центра Женевы (FCIG) в связи со строительством здания на улице Морийон в Женеве, Швейцария общей стоимостью 20,4 млн шв. франков. По условиям соглашения Организация должна была авансировать первоначальную сумму в 10,0 млн шв. франков и выплатить проценты по первоначальному авансу в размере 1,0 млн шв. франков. Таким образом, общая сумма выплат составила 11,0 млн шв. франков. Остальные расходы на строительство были покрыты за счет договора ипотечного займа между FCIG и Banque Cantonale de Genève (BCG). В 2016 году в соответствии с законодательством FCIG вошел в состав Фонда служебных помещений для международных организаций (ФИПОИ).

ВОИС также заключила с FCIG договор аренды этого здания у FCIG (позднее замененной на ФИПОИ). С 2012 г. договор аренды был продлен на семь лет. В 2018 году срок аренды был продлен на один год на тех же условиях, с окончанием его 31 декабря 2019 г. По действующему договору аренды между Организацией и ФИПОИ обе стороны имеют право расторгнуть договор в любой момент при условии достижения письменного обоюдного согласия. Годовая сумма арендной платы ВОИС равна годовой сумме погашения долга (проценты плюс погашение основной суммы) по договору ипотечного займа между ФИПОИ и BCG. Арендные платежи, произведенные ВОИС на этих условиях, составили в 2018 г. 229 504 шв. франков (в 2017 г. они составляли 229 457 шв. франков). С 1 января 2012 г. ВОИС также отражает в учете годовую амортизацию аванса, выплаченного ею ФИПОИ, в размере 188 679 шв. франков. Кроме того, Организация арендует машиноместа на крытой парковке, стоимость которых в 2018 г. составила 90 072 шв. франков. Если стороны не решат расторгнуть соглашение об аренде, ВОИС предстоит осуществить до истечения срока аренды в 2019 г. следующие выплаты

(включая выплаты по займу, амортизацию аванса и аренду парковочных мест):

	31 декабря 2018 г.	31 декабря 2017 г.
	(в тыс. шв. франков)	
Не более одного года	505	507
Более одного года, но не более пяти лет	-	-
Более пяти лет	-	-
Итого, будущие платежи по договорам аренды	505	507

После того, как ВОИС освободит здание, ей будет выплачена оставшаяся часть авансового платежа в размере 11,0 млн шв. франков с учетом амортизации. Кроме того, ФИПОИ удержит 1,0 млн шв. франков из аванса для приведения здания в исходное состояние.

Для целей отражения в финансовой отчетности общая сумма амортизации представлена как аванс за аренду и поделена на текущую (см. примечание 6) и долгосрочную составляющие. По состоянию на 31 декабря 2018 г. долгосрочная составляющая равна нулю, так как срок действия существующего соглашения об аренде истекает в этом году. Общая сумма аванса по состоянию на 31 декабря 2018 г. составляла 0,2 млн шв. франков. Остаток аванса ВОИС в пользу ФИПОИ отражается в учете по методологии МСУГС как льготный кредит и оценивается по амортизированной стоимости. Беспроцентная часть льготного кредита также отражается как авансовый платеж и делится на текущую (см. примечание 6) и долгосрочную составляющие. Здесь долгосрочная составляющая по состоянию на 31 декабря 2018 г. также равна нулю. В течение срока действия договора аренды сумма аванса сокращается, и на 31 декабря 2018 г. она составляла 0,1 млн шв. франков.

ПРИМЕЧАНИЕ 13: КРЕДИТОРСКАЯ ЗАДОЛЖЕННОСТЬ И НАЧИСЛЕНИЯ

	31 декабря 2018 г.	31 декабря 2017 г.
	(в тыс. шв. франков)	
Торговые кредиторы - кредиторская задолженность	14 964	16 530
Разные переходные обязательства	953	952
Прочие торговые кредиторы	619	414
Итого, кредиторская задолженность и начисления	16 536	17 896

Кредиторская задолженность и начисления включают неоплаченные счета поставщиков, в том числе конвертацию сумм счетов-фактур, подлежащих оплате не в швейцарских франках.

ПРИМЕЧАНИЕ 14: ПОСОБИЯ СОТРУДНИКАМ

	31 декабря 2018 г.	31 декабря 2017 г.
	(в тыс. шв. франков)	
Накопленный отпуск (должности)	618	704
Накопленный отпуск (временный персонал)	261	250
Пособие при окончании службы	291	284
Закрытый пенсионный фонд	294	321
Пособие на репатриацию и проезд в связи с репатриацией	1 944	2 136
Отпуск на родину	487	329
Начисленне сверхурочные	157	382
Субсидия на образование	1 970	1 932
Премия за результативную работу	794	3 224
Медицинское страхование после прекращения службы	18 171	18 559
Итого, текущие обязательства по выплате пособий сотрудникам	24 987	28 121
Закрытый пенсионный фонд	1 704	1 751
Накопленный отпуск (должности)	7 350	7 735
Пособие на репатриацию и проезд в связи с репатриацией	15 127	14 302
Медицинское страхование после прекращения службы	284 957	285 817
Итого, долгосрочные обязательства по выплате пособий сотрудникам	309 138	309 605
Итого, обязательства по выплате пособий сотрудникам	334 125	337 726

В соответствии с МСУГС пособия сотрудникам включают:

Текущие обязательства по выплате пособий сотрудникам, которые включают оклад, надбавки, пособие при первоначальном назначении, субсидию на образование детей-иждивенцев, ежегодный отпуск, страхование от несчастных случаев и страхование жизни, которые подлежат оплате в течение двенадцатимесячного периода;

Долгосрочные обязательства по выплате пособий сотрудникам (пособия после прекращения службы), которые включают пособия после прекращения службы, например МСПС, а также другие долгосрочные пособия для сотрудников, такие как пособия в связи с окончанием службы,

включающие пособия на репатриацию, проезд и доставку личных вещей в связи с репатриацией и накопленный ежегодный отпуск за длительный период выслуги; и

Пособия при окончании службы, которые включают компенсацию, выплачиваемую сотрудникам, работающим на основе постоянных, непрерывных или срочных контрактов, действие которых прекращается Организацией до их истечения.

Текущие пособия для сотрудников

Организация несет отражаемые в ее отчетности обязательства по выплате следующих краткосрочных пособий, которые оцениваются исходя из суммы, подлежащей выплате каждому сотруднику на отчетную дату.

Накопленный отпуск (временный персонал): накопленный ежегодный отпуск представляет собой краткосрочное пособие для сотрудников, работающих на основе временных контрактов. Сотрудники могут накапливать до 15 дней отпуска в конкретный год, и максимум 15 дней отпуска могут быть оплачены при завершении контракта. Совокупная сумма непогашенных обязательств по этой статье на отчетную дату составляет 0,3 млн шв. франков (на 31 декабря 2017 г. она составляла 0,3 млн шв. франков).

Отпуск на родину: некоторые сотрудники, принятые на работу на международной основе, и их иждивенцы имеют право на отпуск на родину в страну их постоянного проживания раз в два года. По состоянию на отчетную дату совокупные непогашенные обязательства в отношении заработанных, но не использованных сотрудниками отпусков на родину, составляли 0,5 млн шв. франков (на 31 декабря 2017 г. они составляли 0,3 млн шв. франков).

Сверхурочные и начисленные часы: некоторые сотрудники имеют право на получение денежной компенсации за начисленные часы сверхурочной работы по истечении периода, установленного в Положениях и правилах о персонале. До конца 2018 года сотрудники, работающие по гибкому графику, были вправе накапливать начисленные часы за время, отработанное сверх 40 часов в неделю. После введения новой политики учета и планирования рабочего времени и гибких режимов работы все начисленные часы, которые были накоплены, но не использованы до 28 декабря 2018 г. (последнего рабочего дня года), аннулировались. На отчетную дату общая сумма обязательств по оплате сверхурочных составила 0,2 млн шв. франков (на 31 декабря 2017 г. она составляла 0,4 млн шв. франков, включая начисленные часы).

Субсидия на образование: некоторые сотрудники, привлеченные на международной основе, не считая сотрудников, работающих в странах их проживания, имеют право на получение субсидии, покрывающей приемлемые расходы на образование детей-иждивенцев до четвертого года обучения после окончания средней школы, но не позднее конца учебного года, в котором ребенку исполняется

25 лет. В 2018-2019 учебном году возмещение платы за обучение осуществляется на основе глобальной скользящей шкалы, в рамках которой предусмотрено понижение размера возмещения. Существующие обязательства по оплате субсидий на образование определяются по числу месяцев, прошедших с начала учебного года до 31 декабря 2018 г., за которые учебному учреждению причитается оплата. На отчетную дату общая сумма обязательств составила 2,0 млн шв. франков (на 31 декабря 2017 г. она составляла 1,9 млн шв. франков).

Премии за результативную работу: в рамках реализуемой в ВОИС Программы поощрения и признания заслуг сотрудники могут рассматриваться как кандидаты на получение единовременной денежной премии на основе результатов их работы в течение года. Согласно решениям, принятым в течение года, общая сумма премий за результативную работу, подлежащих выплате сотрудникам, составила по состоянию на 31 декабря 2018 г. 0,8 млн шв. франков (на 31 декабря 2017 г. она составляла 3,2 млн шв. франков).

Долгосрочные пособия сотрудникам

Закрытый пенсионный фонд (CROMPI): До присоединения к ОПФПООН организация-предшественница ВОИС имела собственный пенсионный фонд, учрежденный в 1955 г. Этот пенсионный фонд был закрыт для новых участников 30 сентября 1975 г. и продолжает функционировать под управлением Совета Фонда, обслуживая лиц, являвшихся его участниками на момент закрытия. В соответствии с принятым в 2006 г. решением Административного трибунала Международной организации труда (МОТ) ВОИС обязана покрывать определенную разницу между пенсией, получаемой участниками Закрытого пенсионного фонда в соответствии с его программой, и пенсией, получаемой от ОПФПООН. Согласно последней актуарной оценке, выполненной в 2018 г., данное обязательство оценивается по состоянию на 31 декабря 2018 г. в 2,0 млн шв. франков (2,1 млн шв. франков в 2017 г.).

Накопленный отпуск (штатные сотрудники): накопленный ежегодный отпуск классифицируется как долгосрочное пособие сотрудникам, работающим на основе постоянных, непрерывных или срочных контрактов, объем обязательств по которому рассчитывается внешним актуарием. Сотрудники могут накапливать до 15 дней отпуска в конкретный год и совокупный остаток отпуска, не превышающий 60 дней. При этом сотрудники,

накопившие более 60 дней отпуска до 1 января 2018 г., могли сохранить их до 31 декабря 2017 г. При прекращении службы сотрудники, имеющие накопленный ежегодный отпуск, могут получить денежную компенсацию в размере, эквивалентном их зарплате за период накопленного ежегодного отпуска. В исключительных обстоятельствах сотрудник может получить часть ежегодного отпуска сроком не более 10 рабочих дней авансом. Такие отпуска входят в расчет общего остатка накопленного отпуска. Совокупная сумма непогашенных обязательств по этой статье на отчетную дату составляет 8,0 млн шв. франков (на 31 декабря 2017 г. она составляла 8,4 млн шв. франков).

Пособие на репатриацию и проезд в связи с репатриацией: Организация несет договорные обязательства по выплате таких пособий, как пособие на репатриацию и оплату проезда и переезда некоторым сотрудникам, принятым на работу на международной основе, в момент прекращения ими службы. Для сотрудников категории специалистов, занимающих временные должности, расходы на проезд и полный переезд при репатриации после прекращения службы рассчитываются ВОИС и относятся к краткосрочным обязательствам. Для штатных сотрудников категории специалистов, принятых на работу на международной основе, суммы пособия на репатриацию, оплату проезда и переезда, рассчитываются независимым актуарием. На отчетную дату совокупный объем обязательств был оценен следующим образом:

		31 декабря 2018 г.	31 декабря 2017 г.
	Актуарная оценка	Оценка ВОИС	Итого
(в тыс. шв. франков)			
Текущие обязательства	1 388	556	1 944
Долгосрочные обязательства	15 127	-	15 127
Итого, обязательства по выплате пособий на репатриацию и проезд в связи с репатриацией	16 515	556	17 071

В приводимой ниже таблице приводится детальная информация об актуарной оценке пособий на репатриацию и проезд, отражаемая в отчете о финансовых результатах:

	31 декабря 2018 г.	31 декабря 2017 г.
(в тыс. шв. франков)		
Процентные расходы	45	43
Текущая стоимость обслуживания	1 323	1 276
Актуарная прибыль/(убыток)	-89	-57
Расходы, признанные в отчете о финансовых результатах	1 279	1 262

Актуарные прибыли и убытки по пособиям на репатриацию и оплату проезда признаются в отчете о финансовых результатах при их возникновении. В приводимой ниже таблице приводится детальная информация о динамике сумм пособий на репатриацию и оплату проезда как фиксированных сумм:

	31 декабря 2018 г.	31 декабря 2017 г.
(в тыс. шв. франков)		
Обязательства по установленным выплатам на начало года	15 670	14 702
Процентные расходы	45	43
Текущая стоимость обслуживания	1 323	1 276
Выплаченные взносы	-434	-294
Актуарная прибыль/(убыток) по обязательствам	-89	-57
Обязательства по установленным выплатам на	16 515	15 670

В 2018 г. взносы Организации в счет оплаты пособий на репатриацию и проезд составили 0,4 млн шв. франков (в 2017 г. они составили 0,3 млн шв. франков). Ожидается, что в 2019 г. взносы в счет оплаты пособий на репатриацию и проезд составят 1,6 млн шв. франков.

В приводимой ниже таблице показана приведенная стоимость этого обязательства с фиксированной суммой и корректировки на базе фактических выплат пособий на репатриацию и проезд в 2018 г. и предыдущие четыре года:

	2018	2017	2016	2015	2014	2013
	(в тыс. шв. франков)					
Обязательства по установленным выплатам	16 515	15 670	14 702	14 702	13 279	12 097
Корректировка обязательств по выплатам на основе фактических (прибылей)/убытков	47	-793	224	1 135	-1 295	-41

При определении размера обязательств по выплате пособий на репатриацию и оплату проезда и соответствующего фиксированного обязательства применяются следующие основные допущения:

	31 декабря 2018 г.	31 декабря 2017 г.
	(в тыс. шв. франков)	
<i>Средневзвешенные допущения для определения обязательств по выплате пособия</i>		
Ставка дисконтирования	0,45%	0,30%
Темп роста заработной платы	2,53%	2,50%
<i>Средневзвешенные допущения для определения чистой стоимости</i>		
Ставка дисконтирования	0,30%	0,30%
Темп роста заработной платы	2,50%	2,43%

Медицинское страхование после прекращения службы (МСПС): Организация также несет договорное обязательство по выплате своим штатным сотрудникам медицинского пособия после прекращения службы в форме страховых взносов в план коллективного медицинского страхования. Выходящие в отставку сотрудники (и их супруги, дети-иждивенцы и пережившие сотрудника

иждивенцы) имеют право на пособие в рамках МСПС в том случае, если они продолжают осуществлять взносы в план коллективного медицинского страхования после прекращения ими службы. В соответствии с ППП ВОИС Организация оплачивает 65 процентов ежемесячной премии по плану медицинского страхования. С 1 января 2019 г. ежемесячные взносы в рамках плана медицинского страхования составляют 596 шв. франков для взрослых и 265 шв. франков для детей. Приведенная стоимость обязательств по установленным выплатам в рамках медицинского страхования после прекращения службы оценена с использованием метода прогнозируемой условной единицы, включая дисконтирование прогнозируемых будущих выплат с использованием ставки дисконтирования, применяемой при расчете доходности первоклассных корпоративных облигаций в швейцарских франках. Согласно методологии МСУГС, обязательства Организации по МСПС являются нефондированными, так как никакие активы этого плана не хранятся в какой-то юридически независимой структуре или фонде, и поэтому никакие активы этого плана не вычитаются из обязательств, учитываемых в Отчете о финансовом положении. Следует отметить, однако, что ВОИС выделила отдельные средства (стратегические денежные средства) на будущее финансирование своих обязательств по выплате пособий сотрудникам после прекращения службы, включая МСПС (см. примечания 3 и 4). Согласно актуарной оценке, выполненной независимым актуарием в декабре 2018 г., Организация имела следующие обязательства по МСПС по состоянию на отчетную дату:

	31 декабря 2018 г.	31 декабря 2017 г.
	(в тыс. шв. франков)	
МСПС		
Текущие обязательства	18 171	18 559
Долгосрочные обязательства	284 957	285 817
Итого, обязательства по МСПС	303 128	304 376

В приводимой ниже таблице дана детализация расходов на МСПС, отражаемых в Отчете о финансовых результатах:

	31 декабря 2018 г.	31 декабря 2017 г.
	(в тыс. шв. франков)	
Процентные расходы	2 118	2 393
Текущая стоимость обслуживания	16 441	19 023
Расходы, признанные в отчете о финансовых результатах	18 559	21 416

В приводимой ниже таблице приводится детализация изменений обязательств по установленным выплатам по МСПС с учетом актуарных прибылей/(убытков):

	31 декабря 2018 г.	31 декабря 2017 г.
<i>(в тыс. шв. франков)</i>		
Обязательства по установленным выплатам на начало года	304 376	320 888
Процентные расходы	2 118	2 393
Текущая стоимость обслуживания	16 441	19 023
Уплаченные взносы	-3 538	-3 312
Актуарная (прибыль)/убыток по обязательствам		
(Прибыль)/убыток по фактическим выплатам	-3 092	-17 122
(Прибыль)/убыток по изменениям в финансовых допущениях	-14 204	3 960
(Прибыль)/убыток по изменениям в демографических допущениях	1 027	-21 454
Обязательства по установленным выплатам, признанные на конец года	303 128	304 376

В 2018 г. Организация выплатила 3,5 млн шв. франков в качестве взносов по МСПС (в 2017 г. эта сумма составила 3,3 млн шв. франков). Ожидается, что в 2019 г. сумма взносов по МСПС составит 3,8 млн шв. франков. По состоянию на 31 декабря 2018 г. средневзвешенная продолжительность выполнения обязательств по обеспечению установленных выплат составляла 22,2 лет.

В приводимой ниже таблице содержатся подробные данные о приведенной стоимости обязательства по плану с установленными выплатами и корректировки, основанные на

фактических выплатах по МСПС, произведенных в 2018 г. и предыдущие четыре года:

	2018	2017	2016	2015	2014	2013
<i>(в тыс. шв. франков)</i>						
Обязательства по установленным выплатам	303 128	304 376	320 888	216 075	154 449	137 670
Корректировка обязательств по выплатам на основе фактических (прибылей)/убытков	-3 092	-17 122	3 377	190	-15 301	1 606

При определении размера обязательств по МСПС и обязательств по обеспечению установленных выплат применяются следующие допущения:

	31 декабря 2018 г.	31 декабря 2017 г.
<i>Средневзвешенные допущения для определения обязательств по выплата пособий</i>		
Ставка дисконтирования	0,90%	0,70%
Темп роста медицинских расходов	3,50%	3,50%
<i>Средневзвешенные допущения для определения чистой стоимости обязательств</i>		
Ставка дисконтирования	0,70%	0,75%
Темп роста медицинских расходов	3,50%	3,50%

Значительное влияние на расчетные суммы обязательств по МСПС оказывают актуарные допущения. Факторы, влияющие на объем

обязательств по МСПС, рассматриваются в разделе «Обсуждение и анализ финансовых ведомостей», который приведен перед данными

финансовыми ведомостями. Представленный ниже анализ чувствительности показывает, какое влияние на обязательства по обеспечению установленных выплат оказали бы изменения основных актуарных допущений, увеличение ставки дисконтирования и страховой премии.

Приведенное в анализе изменение процентных показателей представляется разумным исходя из динамики прошлых лет:

Уменьшение ставки дисконтирования на 0,25% 0,65%	Применимая ставка дисконтирования 0,90%	Увеличение ставки дисконтирования на 0,25% 1,15%
<i>(в тыс. шв. франков)</i>		

Обязательства по установленным выплатам на 31 декабря 2018 г.	321 100	303 128	286 502
Коэффициент вариации	5,9%		-5,5%

Снижение предполагаемого темпа роста медицинских расходов на 1%	Применяемый показатель предполагаемого темпа роста медицинских расходов	Повышение предполагаемого темпа роста медицинских расходов на 1%
2,5%	3,5%	4,5%
<i>(в тыс. шв. франков)</i>		

Обязательства по установленным выплатам на 31 декабря 2018 г.	245 456	303 128	379 545
Коэффициент вариации	-19,0%		25,2%

Объединенный пенсионный фонд персонала Организации Объединенных Наций

Устав фонда гласит, что Правление Фонда обязано не реже раза в три года привлекать актуария-консультанта для проведения актуарной оценки Фонда. Фактически Правление фонда проводит актуарную оценку фонда раз в два года с применением метода агрегирования по открытым группам. Главная задача актуарной оценки – выявить достаточность существующих и прогнозируемых будущих активов Фонда для выполнения его обязательств.

Финансовые обязательства ВОИС перед ОПФПООН включают выплату ее обязательного взноса, исчисляемого по ставке, установленной Генеральной Ассамблеей Организации Объединенных Наций (в настоящее время – 7,9 процента для участников и 15,8 процента для организаций-членов), а также участие в той или иной доле в покрытии актуарного дефицита, предусмотренное статьей 26 Устава Фонда. Платежи в счет покрытия такого дефицита предусматриваются только в случае применения Генеральной Ассамблеей Организации Объединенных Наций соответствующего положения статьи 26 и после вынесения заключения о необходимости таких платежей, основанного на актуарной оценке достаточности

активов Фонда на дату оценки. Платеж каждой организации-члена на покрытие актуарного дефицита пропорционален ее доле в общих платежах за три года, предшествующие дате оценки.

В 2017 г. Фонд выявил неточности в исходных данных, использованных в ходе актуарной оценки, проведенной по состоянию 31 декабря 2015 г. Так, вместо того, чтобы использовать данные об участниках за стандартный двухлетний период, Фонд в своих финансовых ведомостях за 2016 г. увеличил исходные показатели, используя данные за период с 31 декабря 2013 г. по 31 декабря 2016 г.

Актуарная оценка по состоянию на 31 декабря 2017 г. показала, что коэффициент покрытия (отношение актуарных активов к актуарным обязательствам), при предположении отсутствия пенсионных коррективов в будущем, составил 139,2 процента (ср. с 150,1 процента, достигнутыми в результате переноса сумм прошлых периодов, выполненного в 2016 г.). С учетом текущей системы пенсионных коррективов коэффициент покрытия составил 102,7 процента (по итогам переноса сумм прошлых периодов, выполненного в 2016 г., он был равен 101,4 процента).

После проведения оценки актуарной достаточности Фонда актуарий-консультант заключил, что по состоянию на 31 декабря 2017 г. необходимости в

платежах для покрытия актуарного дефицита, предусмотренных положениями статьи 26 Устава, не было, поскольку актуарная стоимость активов Фонда превосходила актуарную сумму всех его накопленных обязательств. Кроме того, рыночная стоимость активов также превосходила сумму всех накопленных обязательств на дату оценки. На момент подготовки настоящего отчета Генеральная Ассамблея не принимала никаких решений о применении соответствующего положения статьи 26.

В случае применения статьи 26 в связи с возникновением актуарного дефицита как в результате текущей работы, так и в результате завершения функционирования пенсионного плана ОПФПООН платеж каждой организации-члена на покрытие актуарного дефицита пропорционален ее доле в общих взносах в Фонд за три года, предшествующие дате оценки. Общий размер взносов в ОПФПООН за последние три года (2015 г., 2016 г. и 2017 г.) составил 6 931,4 млн долларов США, 1,8 процента которых приходится на долю ВОИС (включая взносы участников и организаций).

В течение 2018 г. сумма взносов ВОИС (исключительно взносы Организации) в ОПФПООН составила 27,2 млн шв. франков (в 2017 г. соответствующая сумма составляла 27,1 млн шв. франков). Ожидается, что в 2019 г.

сумма взносов составит примерно 28,4 млн шв. франков.

Членство в Фонде может быть приостановлено решением Генеральной Ассамблеи ООН после соответствующей положительной рекомендации Правления Пенсионного фонда. Пропорциональная доля совокупных активов Фонда на дату завершения членства выплачивается бывшей организации-члену исключительно в целях выплаты средств сотрудникам, которые являлись на тот момент членами Фонда, в соответствии с взаимными договоренностями, согласованными между организацией и Пенсионным фондом. Размер выплат определяется Пенсионным фондом на основе актуарной оценки активов и обязательств Фонда на дату завершения членства; при этом, при расчете выплат не учитывается часть активов, которая превышает обязательства.

Комиссия ревизоров Организации Объединенных Наций проводит ежегодные ревизии ОПФПООН и ежегодно отчитывается о них перед Правлением фонда. ОПФПООН публикует ежеквартальные отчеты о сделанных инвестициях, ознакомиться с которыми можно на веб-сайте ОПФПООН www.unjspf.org.

ПРИМЕЧАНИЕ 15: СУММЫ К ПЕРЕЧИСЛЕНИЮ

	31 декабря 2018 г.	31 декабря 2017 г.
	<i>(в тыс. шв. франков)</i>	
Добавочные пошлины Мадридского союза	38 356	37 315
Дополнительные пошлины Мадридского союза	4 022	3 709
Индивидуальные пошлины Мадридского союза	17 669	15 410
Пошлины за обработку Мадридского союза	14	15
Депозиты Мадридского союза	26 487	28 651
Распределение пошлин Гаагского союза	1	458
Нераспределенные пошлины Мадридского и Гаагского союзов	7 592	5 781
Депозиты ЦАП	1 136	1 079
Международные поисковые органы РСТ	1 274	1 302
Задолженность получающих ведомств по пошлинам за поиск, подлежащих уплате в международные поисковые органы	95	181
Итого, суммы к перечислению	96 646	93 901

Организация взимает пошлины от имени Договаривающихся сторон Мадридского соглашения и Мадридского протокола и в соответствии с Общей инструкцией Гаагского соглашения. Международное бюро РСТ получает от заявителей средства на оплату услуг международных поисковых органов. Кроме того, Организация собирает вознаграждение, выплачиваемое непосредственно посредникам, арбитрам и экспертам, участвующим в рассмотрении дел в Центре арбитража и посредничества. Организация хранит эти средства на временной основе до их перечисления конечному бенефициару в соответствии с положениями различных договоров, административные функции которых она выполняет.

Добавочные и дополнительные пошлины в рамках Мадридского союза: В соответствии с Мадридским соглашением (статья 8(2) (b и c)) и Мадридским протоколом (статья 8(2)(ii и iii)) Организация взимает от имени договаривающихся сторон добавочные и дополнительные пошлины в размере 100 шв. франков за каждую заявку или продление регистрации. Сумма, причитающаяся каждой договаривающейся стороне, меняется в зависимости от содержания услуг, оказанных такой стороной (типа экспертизы). Средства перечисляются ежегодно в первой половине года, следующего за отчетной датой.

Индивидуальные пошлины в рамках Мадридского союза: В соответствии со статьей 8(7) Мадридского протокола и правилом 38 Общей инструкции договаривающиеся стороны могут установить пошлины, которые взимаются Организацией и подлежат перечислению договаривающимся сторонам в течение месяца, следующего за месяцем, в котором была осуществлена запись о регистрации, последующем указании или продлении, за которые была уплачена пошлина. Договаривающиеся стороны, решившие установить индивидуальные пошлины, лишаются права на получение упомянутых выше добавочных и дополнительных пошлин. Суммы, указанные как подлежащие уплате, представляют собой пошлины, подлежащие перечислению в конце отчетного периода.

Средства, депонируемые в рамках Мадридского союза: Организация получает от заявителей по процедуре Мадридской системы платежи, которые представляют собой средства, депонируемые в связи с незавершенными процедурами регистрации товарных знаков. Часть депонированных средств, которая, по оценке, считается средствами, взимаемыми ВОИС от имени третьих сторон для последующего перечисления в порядке, предусмотренном положениями договора, отражается в финансовых ведомостях по статье «Суммы к перечислению». Другая часть депозитов, которая, по оценке, представляет собой авансированные пошлины, причитающиеся Организации, отражается в финансовой отчетности по статье «Авансовые поступления» (см. примечание 16).

Распределение средств в рамках Гаагского союза:

В соответствии с правилами 13.2(a)(iii), 13.2(e) и 24.2 Общей инструкции к Гаагскому соглашению Организация взимает от имени договаривающихся сторон обычные государственные пошлины, государственные пошлины за продление срока действия и пошлины за экспертизу на новизну в отношении международных регистраций или их продлений. Эти средства подлежат перечислению договаривающимся сторонам на ежемесячной основе. Сумма, указываемая в качестве подлежащей выплате, представляет суммы, подлежащие перечислению в конце отчетного периода.

Нераспределенные пошлины в рамках

Мадридского и Гаагского союзов: Организация удерживает у себя средства, подлежащие перечислению договаривающимся сторонам, если она не получила четких платежных инструкций или если договаривающаяся сторона просит, чтобы платеж производился только после его подтверждения. В указанную сумму входят 1,7 млн шв. франков, подлежащие выплате странам, входившим в бывшую Социалистическую Федеративную Республику Югославия. Выплата указанных сумм началась в 2018 г. после получения Международным бюро соглашений между соответствующими государствами-членами относительно сумм, причитающихся каждой стране, и продолжится в 2019 г.

Депозиты ЦАП: Организация взимает пошлины за арбитражные процедуры, осуществляемые ее Центром арбитража и посредничества, в отношении споров по доменным именам и другим вопросам интеллектуальной собственности. Помимо пошлины, уплачиваемой Организацией, стороны спора депонируют сумму, равную предполагаемому вознаграждению арбитра. Если вознаграждение арбитра превышает оцененную таким образом сумму, Организация просит участников спора перечислить требуемые дополнительные средства. Полученная сумма уплачивается непосредственно арбитра и не отражается в учете как доход Организации. Сумма, указанная в приведенной выше таблице, представляет собой чистую сумму, уплаченную участниками, но еще не перечисленную арбитрам на отчетную дату.

Международные поисковые органы РСТ:

Международное бюро взимает с заявителей, от которых оно получает международные патентные заявки, пошлины, предназначенные для покрытия расходов на проведение международного поиска международными поисковыми органами, назначаемыми Организацией в соответствии с Договором РСТ. Сумма, указанная в приведенной выше таблице, представляет собой сумму, подлежащую перечислению международным поисковым органам на отчетную дату.

Пошлины за поиск, выплачиваемые получающими ведомствами Международным поисковым органам:

В соответствии с пилотным проектом сальдирования, реализация которого началась в 2018 г., Организация занимается сбором пошлин с получающих ведомств с целью их передачи Международным поисковым органам. Сумма, указанная в приведенной выше таблице, представляет собой остаток сумм, полученных ВОИС, но еще не перечисленных участвующим международным поисковым органам на отчетную дату.

ПРИМЕЧАНИЕ 16: АВАНСОВЫЕ ПОСТУПЛЕНИЯ

	31 декабря 2018 г.	31 декабря 2017 г.
	<i>(в тыс. шв. франков)</i>	
Депозиты Мадридского союза	8 661	9 281
Депонирование промышленных образцов	2 535	832
Депозиты РСТ/ПВ МБ	635	724
Авансовая уплата взносов	4 305	2 225
Отсроченные доходы системы РСТ	264 891	252 193
Отсроченные доходы Мадридской системы	3 047	2 609
Отсроченные доходы Гаагской системы	341	448
Отсроченные поступления по неторговым операциям	11 691	13 555
Отсроченные доходы FIPOI	132	132
Итого, текущие авансовые поступления	296 238	281 999
Отсроченные доходы FIPOI	3 804	3 937
Итого, долгосрочные авансовые поступления	3 804	3 937
Итого, авансовые поступления	300 042	285 936

Во многих случаях Организация собирает пошлины и плату за услуги до завершения их оказания в полном объеме или до того, как пошлина «заработана» в соответствии с договорами, соглашениями, протоколами и инструкциями, административные функции которых выполняет Организация. Доходы от пошлин, относящихся к обработке международных заявок (в рамках системы РСТ, Мадридской и Гаагской систем), учитываются после публикации заявок. Доходы в виде платы, взимаемой за дополнительные страницы, относящейся к заявкам по процедуре РСТ, учитываются как доходы, отсроченные до момента публикации соответствующей заявки. Кроме того, часть пошлин за заявки, подаваемые по процедуре РСТ, которая покрывает расходы на перевод отчетов о патентоспособности, представленных не на английском языке, отсрочивается до завершения перевода. Все доходы от пошлин за такие операции, как продление регистрации, подготовка выписок, внесение изменений, отказ, передача, подтверждение и корректировка, отражаются в учете после оказания соответствующей услуги.

Добровольные взносы доноров, поступающие на специальные счета, для которых установлены условия, обязывающие Организацию предоставлять услуги правительствам стран-бенефициаров или другим третьим сторонам, учитываются как отсроченные доходы до момента оказания услуг, с которыми было связано внесение добровольных взносов; после чего они отражаются как доходы.

Проект повышения уровня охраны и безопасности в существующих зданиях ВОИС частично финансируется Фондом служебных помещений для международных организаций (ФИПОИ). Стоимость строительных работ, финансируемых ФИПОИ, была капитализирована как часть стоимости периметра безопасности, и соответствующая сумма была отражена в учете как отсроченный доход. Сальдо отсроченных доходов на 31 декабря 2018 г. составляло 3,9 млн шв. франков (на 31 декабря 2017 г. оно составляло 4,1 млн шв. франков). Данный доход отражается в учете постепенно, по мере амортизации периметра безопасности в течение срока его эксплуатации.

ПРИМЕЧАНИЕ 17: ЗАЕМНЫЕ СРЕДСТВА

	31 декабря 2018 г.	31 декабря 2017 г.
	(в тыс. шв. франков)	
Займ от ФИПОИ	-	16 862
Итого, заемные средства	-	16 862

Организация привлекла заемные средства (50,8 млн шв. франков и 8,4 млн шв. франков, утвержденные, соответственно, в 1977 г. и в 1987 г.) у ФИПОИ на строительство зданий своей штаб-квартиры в Женеве, Швейцария. Первоначально условиями этих кредитов предусматривалась выплата процентов. Однако в 1996 г. Федеральное

министерство внешних связей Швейцарии приняло решение отказаться от дальнейшего взимания каких-либо процентов, и в последующем Организация была обязана выплачивать только основную сумму по этим ссудам. В январе 2018 г. Организация полностью погасила оставшуюся часть кредитов ФИПОИ в размере 16,9 млн шв. франков.

ПРИМЕЧАНИЕ 18: РЕЗЕРВНЫЕ ОТЧИСЛЕНИЯ

	31 декабря 2018 г.	31 декабря 2017 г.
	(в тыс. шв. франков)	
Судебные издержки	5 588	2 008
Итого, резервные отчисления	5 588	2 008

В рамках своей обычной деятельности Организация может участвовать в качестве стороны в судебных процессах. События, имевшие место до 31 декабря 2018 г., создали определенные юридические обязательства Организации на отчетную дату. Поскольку вероятно, что в будущем потребуется урегулирование этих обязательств, и поскольку суммы такого урегулирования можно оценить достаточно точно, предусмотрены соответствующие резервные отчисления на покрытие судебных издержек. Время какого-то будущего урегулирования не может быть точно определено на отчетную дату. Сумма отчислений была оценена с максимально возможной точностью, какую обеспечивает имеющаяся информация.

Ниже детально показана динамика резервных отчислений в 2017 г. и 2018 г.:

Судебные издержки	
(в тыс. шв. франков)	
Остаток на 31 декабря 2016 г.	6 989
Движение средств в 2017 г.	
Дополнительные резервные отчисления	498
Использованные суммы	-521
Возврат неиспользованных сумм	-4 958
Остаток на 31 декабря 2017 г.	2 008
Движение средств в 2018 г.	
Дополнительные резервные отчисления	4 381
Использованные суммы	-386
Возврат неиспользованных сумм	-415
Остаток на 31 декабря 2018 г.	5 588

ПРИМЕЧАНИЕ 19: ПРОЧИЕ ТЕКУЩИЕ ОБЯЗАТЕЛЬСТВА

	31 декабря 2018 г.	31 декабря 2017 г.
	(в тыс. шв. франков)	
Текущие счета	70 578	64 479
Прочие текущие обязательства	70 578	64 479

Организация предоставляет лицам, подающим заявки по процедурам системы РСТ, Мадридской и Гаагской систем, возможность депонирования средств на счетах, именуемых «текущими счетами», в отношении которых Организация выступает в качестве ответственного хранителя до момента использования таких средств для оплаты пошлин, причитающихся за конкретные заявки или

ПРИМЕЧАНИЕ 20: УСЛОВНЫЕ АКТИВЫ И ОБЯЗАТЕЛЬСТВА

Имеется ряд случаев, в которых сотрудники ВОИС ведут с Организацией судебные споры. Дела, которые находятся на рассмотрении в Апелляционном совете ВОИС (АСВОИС) и Административном трибунале МОТ (АТМОТ) и в отношении которых созданы резервные отчисления, отражены в примечании 18. В отношении ряда других дел, рассматриваемых АСВОИС и АТМОТ, в которых, по мнению юридических консультантов, вероятность возникновения обязательств невелика, резервные отчисления не создавались. На отчетную дату оценочная сумма условных обязательств Организации по возможным выплатам в связи с требованиями, вытекающими из таких процессов, составляет 60 000 шв. франков.

Помимо отмеченных выше случаев, в конце 2018 г. базирующийся в Женеве международный персонал категорий специалистов и более высоких категорий подал жалобы в АТМОТ, оспаривая законность сокращения корректива по месту службы для Женевы, происшедшего в 2018 г., а также ряда других решений по вопросам компенсации. Сокращение было осуществлено ВОИС как следствие решений Комиссии по международной гражданской службе (КМГС), принятых по результатам исследования стоимости жизни, проведенного в 2016 г. В случае принятия положительного решения по жалобам ВОИС может быть вынуждена выплачивать разницу между суммами, фактически выплачиваемыми всему базирующемуся в Женеве международному

продления регистрации. Эти средства хранятся на счетах до подачи соответствующих заявок. По получении заявки сальдо контокоррентного счета уменьшается, а средства рассматриваются в качестве депозитов до тех пор, пока заявка не будет зарегистрирована.

Кроме того, Организация имеет собственные средства на банковских счетах, дающие некоторым договаривающимся сторонам возможность перевода Организации средств, которые эти стороны получили для Организации. Остаток средств на этих счетах не отражается в отчетности в качестве дохода, пока договаривающаяся сторона не уведомит Организацию о том, что средства, находящиеся на этих счетах, представляют собой доход Организации.

персоналу категории специалистов и более высоких категорий после сокращения корректива по месту службы, и суммами, которые бы выплачивались им, если бы такого сокращения не было. В жалобах также содержатся требования о компенсации морального ущерба и издержек.

Имеются также процессы, возбужденные сотрудниками, которые пока не достигли этапа апелляции (ходатайства о пересмотре решений, трудовые конфликты и жалобы). По таким делам суммы требований еще не установлены, и поэтому резервные отчисления не формировались.

По состоянию на отчетную дату никаких условных обязательств, связанных с возможностью будущих платежей Организации для урегулирования таких споров, не существовало.

Международный вычислительный центр (МВЦ) был создан в январе 1971 г. в соответствии с Резолюцией 2741 (XXV) Генеральной Ассамблеи ООН. МВЦ оказывает информационно-технологические услуги и услуги связи учреждениям системы ООН, являющимся его партнерами и пользователями его услуг. В качестве партнера МВЦ, обязанного выполнять положения его мандата, ВОИС несет пропорциональную долю ответственности за погашение требований любой третьей стороны или обязательств перед такой стороной, связанных с сервисными операциями МВЦ, как они определены в мандате МВЦ. По состоянию на 31 декабря 2018 г. не было известно о каких-либо требованиях, которые имели бы последствия для ВОИС. Право собственности на активы МВЦ принадлежит центру до момента его ликвидации. После ликвидации МВЦ порядок распределения

всех его активов и обязательств между организациями-партнерами устанавливается Руководящим комитетом по формуле, которая будет разработана в этот момент.

По состоянию на 31 декабря 2018 г. ВОИС несет обязательства по нерасторжимым договорам на

поставку товаров и оказание услуг на общую сумму 2,6 млн шв. франков. ВОИС несет обязательства по нерасторжимым договорам аренды. Более подробная информация о таких договорах содержится в примечании 21.

ПРИМЕЧАНИЕ 21: ДОГОВОРЫ АРЕНДЫ

ВОИС как арендатор

	31 декабря 2018 г.	31 декабря 2017 г.
	<i>(в тыс. шв. франков)</i>	
Не более одного года	270	333
Более года, но не более пяти лет	225	494
Более пяти лет	-	-
Итого, нерасторжимые договоры аренды	495	827

Организация арендует дополнительные складские помещения в районе Женевы, а также помещения для работы ее внешних бюро в Рио-де-Жанейро и Токио (аренда которых оплачивается из добровольного взноса, поступающего на специальный счет) и ее координационного бюро в Нью-Йорке. Кроме того, Организация арендует типографское и копировальное оборудование. Данные о минимальных будущих выплатах по нерасторжимым договорам аренды приводятся в вышеуказанной таблице:

Организация также заключила договор аренды здания с Фондом служебных помещений для международных организаций (ФИПМОИ). Подробная информация об условиях этого договора, включая размер будущих арендных платежей, приводится отдельно в примечании 12.

На отчетную дату Организация не имела никаких неурегулированных обязательств по договорам аренды, которые имели бы характер финансового лизинга. Общая сумма платежей за аренду складских и офисных помещений, признаваемых расходами в отчетном периоде, составила в 2018 г. 1,7 млн шв. франков (в 2017 г. она также составляла 1,7 млн шв. франков).

ВОИС как арендодатель

Организация заключила несколько соглашений, по которым она сдает площади в зданиях и на территории своей штаб-квартиры третьим сторонам. Все эти договоры аренды могут быть расторгнуты Организацией при условии направления уведомления в сроки,

предусмотренные договорами. Общая сумма арендных поступлений по этим соглашениям в отчетный период составила 0,6 млн шв. франков (в 2017 г. она составляла 0,7 млн шв. франков). Ранее Организация также сдавала в аренду квартиры, парковочные места и другие объекты в здании Мадридского союза, как указано в Примечании 9. Здание было продано в январе 2018 г.

ПРИМЕЧАНИЕ 22: ОПЕРАЦИИ С АФФИЛИРОВАННЫМИ СТОРОНАМИ

	2018 г.		2017 г.	
	Число лиц <i>(в эквиваленте занятости полный рабочий день</i>	Совокупное вознаграждение <i>(в тыс. шв. франков)</i>	Число лиц <i>(в эквиваленте занятости полный рабочий день</i>	Совокупное вознаграждение <i>(в тыс. шв. франков)</i>
Генеральный директор, заместители и помощники Генерального директора	9,00	3 059	9,00	3 171
Руководители высшего звена	13,38	3 728	13,00	3 769

Общее руководство Организацией осуществляется Генеральной Ассамблеей ВОИС, состоящей из представителей государств-членов, являющихся сторонами Конвенции ВОИС и членами любого из Союзов. Эти представители не получают от Организации какого-либо вознаграждения. Деятельностью Организации управляют Генеральный директор, заместители и помощники Генерального директора и ее должностные лица (руководители высшего звена), которые получают вознаграждение от Организации. Совокупное вознаграждение, выплачиваемое руководителям высшего звена, включает оклад, надбавки, оплату служебных командировок и другие пособия, выплачиваемые в соответствии с Правилами и положениями о персонале всем сотрудникам. Кроме того, Генеральный директор, его заместители и помощники получают надбавки за осуществление представительских функций. Руководители высшего звена участвуют в ОПФПООН, взносы в который уплачивают как сотрудники, так и Организация, а также вправе участвовать в системе медицинского страхования персонала. Данные о руководителях высшего звена и их совокупном вознаграждении даны в приведенной выше таблице. Ни руководители высшего звена, ни их ближайшие родственники не получали займов, которые не могли бы получать сотрудники других категорий. Ни руководители высшего звена, ни их ближайшие родственники не получали никакого иного вознаграждения или компенсаций.

ВОИС не имеет подконтрольных юридических лиц и долей участия в других юридических лицах, информация о которых подлежала бы раскрытию в соответствии с требованиями МСУГС 34-38. ВОИС является участницей ОПФПООН, и некоторые из ее бывших сотрудников участвуют в Закрытом пенсионном фонде ВОИС (CROMPI). Взаимоотношения с этими двумя фондами детально объясняются в примечании 14.

Организация поддерживает определенные отношения с Международным союзом по охране новых сортов растений (УПОВ), в рамках которых Генеральный директор Организации исполняет обязанности Генерального секретаря УПОВ. Совет УПОВ, являющийся руководящим органом УПОВ, состоит из представителей договаривающихся сторон Международной конвенции по охране новых сортов растений от 2 декабря 1961 г., с соответствующими изменениями. В соответствии с Правилами и положениями УПОВ бюро УПОВ, состоящее из Генерального секретаря и персонала, осуществляет свои функции совершенно независимо от Организации. Организация отвечает за предоставление помещений, управление персоналом, финансовое управление, закупочную деятельность и оказание иной административной поддержки УПОВ в соответствии с условиями соглашения, заключенного между Организацией и УПОВ 26 ноября 1982 г. УПОВ возмещает Организации расходы по оказанию таких услуг в соответствии с положениями указанного соглашения. В 2018 г. Организация получила от УПОВ в счет оплаты таких услуг 618 тыс. шв. франков. Кроме того, ВОИС получает возмещение средств, расходуемых ею от имени УПОВ.

ПРИМЕЧАНИЕ 23: ЧИСТЫЕ АКТИВЫ

Динамика в 2018 г.	31 декабря 2017 г.	Элементы, признанные в чистых активах	Программа и бюджет	Спец. счета	Проекты, финанс. из резервов	Корректир. резерва под спец. проекты	Корректир. МСУГС за год	Перенос сумм в накопленные профициты	31 декабря 2018 г.
(в тыс. шв. франков)									
Программа и бюджет, 2018 г.	-	-	74 574	-	-	-	-27 492	-47 082	-
Специальные счета, 2018 г.	-	-	-	-1 925	-	-	1 925	-	-
Накопленные профициты	305 953	-	-	-	-	-27 549	-	50 328	328 732
Актуарные прибыли/убытки через чистые активы	-138 694	16 269	-	-	-	-	-	-	-122 425
Резерв под спец. проекты	11 790	-	-	-	-7 837	27 549	3 241	-3 246	31 497
Профицит фонда переоценки	17 266	-	-	-	-	-	-	-	17 266
Фонды оборотных средств	6 342	-	-	-	-	-	-	-	6 342
Чистые активы	202 657	16 269	74 574	-1 925	-7 837	-	-22 326	-	261 412

Совокупные чистые активы Организации представлены остатком ее резервов, включающих ее резервные фонды (накопленный профицит, резерв на реализацию специальных проектов и профицит фонда переоценки) и фонды оборотных средств. В связи с началом применения в 2017 г. стандарта МСУГС 39 к чистым активам Организации также непосредственно относятся актуарные прибыли и убытки. Организация поддерживает резервы на уровне, предусмотренном ее политикой резервов. В 2015 г. 55-я серия заседаний Ассамблеи государств-членов ВОИС пересмотрела эту политику и приняла ее новую версию. Целевые объемы резервов Организации, включая фонды оборотных средств, устанавливаются на уровне союзов исходя из процентных долей каждого из них в расходах, прогнозируемых на двухлетний период. В соответствии с финансовым положением 4.7 если после утверждения окончательной отчетности на счете любого из Союзов образуется положительное сальдо, оно перечисляется в резервный фонд, если только Генеральная Ассамблея или Ассамблея соответствующего Союза не примет иного решения. По решению Ассамблеи Мадридского союза и в соответствии со статьей 8(4) Мадридского соглашения сумма превышения доходов над расходами Мадридского союза распределяется между государствами-членами, если только они не примут решения об ином.

Политика резервов предусматривает четкое разграничение фондов оборотных средств и других элементов резервов с точки зрения учета и

ответности. Фонды оборотных средств формируются для авансового покрытия бюджетных ассигнований в случаях временной нехватки ликвидных средств и других целей, устанавливаемых Ассамблеями государств-членов и союзов. Фонды оборотных средств формируются за счет взносов и ВОИС осуществляет доверительное управление ими в интересах государств-членов соответствующих союзов. Накопленные профициты Организации отражают накопленный чистый результат деятельности за 2018 г. и предыдущие периоды с учетом корректировок, предусмотренных МСУГС. Профицит фонда переоценки включает кумулятивные результаты переоценки принадлежащего Организации земельного участка, на котором было построено новое здание ВОИС (см. примечание 11). Справедливая стоимость участка была рассчитана независимыми экспертами по оценке. В результате последней переоценки в 2016 г. справедливая стоимость земельного участка повысилась на 2,2 млн шв. франков.

Политика ВОИС в отношении резервов также предусматривает принципы и механизм утверждения использования резервов для реализации разовых капитальных проектов по реконструкции и покрытия расходов в чрезвычайных обстоятельствах. Резерв на реализацию специальных проектов содержит ассигнования на такие проекты, финансируемые из резервов, за вычетом накопленных затрат. Резерв на реализацию специальных проектов был

ВОИС: ГОДОВОЙ ФИНАНСОВЫЙ ОТЧЕТ И ФИНАНСОВЫЕ ВЕДОМОСТИ ЗА 2018

сформирован после пересмотра политики резервов ВОИС в 2015 г. Его остаток по состоянию на отчетную дату отражает суммы, которые планируется направить на реализацию уже утвержденных проектов. Проекты, реализация которых началась в 2018 г., были одобрены

пятьдесят седьмой и пятьдесят восьмой сериями заседаний Ассамблеи ВОИС. Информация о проектах, финансируемых из резервов, затратах в течение года и остатке средств на 31 декабря 2018 г. дана в приводимой ниже таблице:

Проекты, финансируемые из резервов

	Совокупный бюджет проекта	Суммарные расходы на 31 декабря 2017 г.	Остаток на 31 декабря 2017 г.	Проекты, закрытые в 2018 г.	Проекты, открытые в 2018 г.	Расходы в 2018 г.	Остаток на 31 декабря 2018 г.
(в тыс. шв. франков)							
Специальные проекты							
База данных Мадридской системы	1 200	-1 124	76	-	-	-10	66
Проект внедрения системы ПОР	25 341	-20 876	4 465	-	-	-1 802	2 663
Капитальные вложения в ИКТ (закрыт)	5 180	-5 005	175	-175	-	-	-
Усиление охраны	700	-220	480	-	-	-	480
Внедрение системы УОИК	2 068	-1 338	730	-	-	-483	247
Реновация здания РСТ	6 000	-1 064	4 936	-	-	-2 264	2 672
Система охлаждения на воде из Женевского озера (закрыт)	750	-263	487	-487	-	-	-
Ремонт цокольного этажа здания АВ	960	-792	168	-	-	-164	4
Замена окон в здании АВ (закрыт)	300	-94	206	-206	-	-	-
Меры физической и пожарной безопасности (закрыт)	400	-333	67	-67	-	-	-
Интеграция глобальной платформы ИС (GIPPI) - этап I	4 547	-	-	-	4 547	-945	3 602
Устойчивая и безопасная платформа РСТ - этап I	8 000	-	-	-	8 000	-1 336	6 664
ИТ платформа Мадридской системы	6 000	-	-	-	6 000	-	6 000
Интегрированная платформа конференционных услуг	930	-	-	-	930	-	930
Мультимедийная студия	1 700	-	-	-	1 700	-	1 700
Дополнительные работы в здании РСТ	1 950	-	-	-	1 950	-826	1 124
Электрические системы и механические установки - уменьшение перебоев в подаче электроэнергии в здании АВ (этап I)	700	-	-	-	700	-	700
Электрические системы и механические установки - функциональные системы освещения в здании АВ	600	-	-	-	600	-4	596
Электрические системы и механические установки - лифты в здании АВ (этап I)	430	-	-	-	430	-	430
Установка огнеупорных дверей и стен в здании GB	220	-	-	-	220	-4	216
Меры по обезвреживанию активного стрелка - этап I	400	-	-	-	400	-4	396
Обеспечение долгосрочной возможности ВОИС использовать провайдеров облачных сервисов и миграция устаревших приложений	2 095	-	-	-	2 095	-	2 095
Миграция электронной почты на облако	912	-	-	-	912	-	912
Итого, проекты, финансируемые из резервов	71 383	-31 109	11 790	-935	28 484	-7 842	31 497

Доход в 2018 г.
Чистый дефицит за 2018 г.

5
-7 837

ПРИМЕЧАНИЕ 24: СВЕРКА ОТЧЕТА О СРАВНЕНИИ БЮДЖЕТНЫХ И ФАКТИЧЕСКИХ СУММ И ОТЧЕТА О ФИНАНСОВЫХ РЕЗУЛЬТАТАХ

Программа и бюджет ВОИС составлены на основе модифицированного метода начисления, предусмотренного Финансовыми положениями и правилами ВОИС и утверждены Ассамблеями государств-членов. Бюджетная оценка расходов на двухлетний период согласно Программе и бюджету на 2018–2019 г. составила 725,9 млн шв. франков.

Что касается 2018 г., первого года двухлетнего периода, то первоначальная версия бюджетной сметы по доходам составила 408,3 млн шв. франков. На 2018-2019 гг. бюджетная оценка по доходам в виде пошлин, получаемых по системе РСТ, Мадридской и Гаагской системам, была подготовлена количественно-суммовым методом на основании прогнозов Отдела экономики и статистики ВОИС. Обновленная бюджетная оценка по доходу за 2018 г., сделанная в том числе на основании прогнозов Отдела экономики и статистики ВОИС, подготовленных в январе 2019 г., составила 419,3 млн шв. франков. Фактический доход на сопоставимой основе в 2018 г. составил 414,0 млн шв. франков.

На 2018 г. первоначальная версия бюджетной сметы по расходам составила 359,4 млн шв. франков. Бюджет, после перераспределения средств, включая бюджетные перераспределения по состоянию на 1 февраля 2019 г., составил 359,7 млн шв. франков. Фактические расходы на сопоставимой основе в 2018 г. составили 339,4 млн шв. франков.

В отчете о результатах работы ВОИС за 2018 г. дается объяснение как изменениям между первоначальным и бюджетом после переносов средств, так и существенным различиям между предусмотренными бюджетом и фактическими суммами. Бюджет и финансовая отчетность ВОИС составляются с использованием двух различных методов. Отчет о финансовом положении, отчет о финансовых результатах, отчет об изменениях чистых активов и отчет о движении денежных средств составляются с применением метода полного начисления, в то время как отчет о сравнении бюджетных и фактических сумм (ведомость V) составляется с применением модифицированного метода начисления.

Согласно требованиям МСУГС 24 проводится сверка фактических сумм на сопоставимой основе, представленных в ведомости V, и фактических сумм, представленных в финансовых ведомостях, с отдельным выявлением любых различий между ними в отношении учетного базиса, сроков и объектов учета. Эти данные приводятся отдельно для каждого года двухлетнего периода, а также для всего двухлетнего периода в финансовых ведомостях за второй год двухлетнего периода (которые будут включены в финансовые ведомости за 2019 г.). Бюджет ВОИС принимается Ассамблеями на двухлетней основе, однако для каждого из двух годичных периодов составляется отдельная смета. В связи с этим не существует никаких различий в сроках, требующих указания. Различия учетного базиса возникают, когда утвержденный бюджет составляется иначе, чем с применением учетного метода полного начисления. Различия учетного базиса включают амортизацию активов, полное отражение обязательств и резервных отчислений, а также капитализацию расходов на здания и оборудование. Различия объектов учета связаны с включением в финансовую отчетность ВОИС специальных счетов и проектов, финансируемых из резервов, которые не отражены в опубликованных Программе и бюджете ВОИС. Различия в представлении данных связаны с отражением в отчете о движении денежных средств (ведомость IV) работ по расширению зданий, приобретению нового оборудования и нематериальными активами, а также доходов от инвестиционных активов как инвестиционной деятельности.

Сверка данных за 2018 г.:

	2018 г.			Итого
	Общие	Инвестиционные	Финансовые	
	(в тыс. шв. франков)			
Фактические суммы на сопоставимой основе (ведомость V)	74 574	-	-	74 574
Износ и амортизация	-11 302	-	-	-11 302
Приобретение и списание оборудования	-	182	-	182
Капитализация расходов на строительство	-	5 172	-	5 172
Снос компонентов зданий	-	-3 707	-	-3 707
Прибыль от инвестиций в недвижимость	-	-6 210	-	-6 210
Изменения обязательств по выплате пособий сотрудникам	-8 457	-	-	-8 457
Прочие доходы	104	-	-	104
Изменение резерва под сомнительные долги	-16	-	-	-16
Признание товарно-материальных запасов	20	-	-	20
Признание поступлений на специальные счета	1 925	-	-	1 925
Прочие расходы	-37	-	-	-37
Итого, различия в базе учета	-17 763	-4 563	-	-22 326
Проекты, финансируемые из резервов	-7 837	-	-	-7 837
Специальные проекты	-1 925	-	-	-1 925
Итого, различия в объектах учета	-9 762	-	-	-9 762
Фактические суммы в отчете о финансовых результатах (ведомость II)	47 049	-4 563	-	42 486

ПРИМЕЧАНИЕ 25: ДОХОДЫ

	Программа и бюджет	Спец. счета	Проекты, финансир. из резервов	Корректир. в соответствии с МСУГС	Итого	
	2018 г.	2018 г.	2018 г.	2018 г.	2018 г.	2017 г.
<i>(в тыс. шв. франков)</i>						
Начисленные взносы	17 377	-	-	-16	17 361	17 829
Добровольные взносы						
Взносы на специальные счета	-	9 680	-	1 925	11 605	11 164
Субсидии Лиссабонскому союзу	-	-	-	-	-	932
Итого, добровольные взносы	-	9 680	-	1 925	11 605	12 096
Доходы от публикаций	542	-	-	-	542	242
Пошлины						
Система РСТ	321 348	-	-	-	321 348	296 356
Мадридская система	74 297	-	-	-	74 297	69 952
Гаагская система	4 919	-	-	-	4 919	5 076
Лиссабонская система	31	-	-	-	31	39
Итого, пошлины	400 595	-	-	-	400 595	371 423
Арбитраж и посредничество	1 810	-	-	-	1 810	1 689
Курсовая прибыль/ (убыток)	-305	-11	5	-	-311	-125
Расходы на поддержку программ	1 173	-	-	-1 173	-	-
Прочие/разные доходы	-1 152	10	-	104	-1 038	5 985
Итого, доходы	420 040	9 679	5	840	430 564	409 139

Суммы доходов, указанные в Программе и бюджете, представляют собой полученные Организацией фактические доходы согласно принятому Ассамблеей бюджету.

Доходы в виде пошлин системы РСТ, Мадридской и Гаагской систем считаются отсроченными, пока они не заработаны путем публикации международной заявки в соответствии с правилами каждого из Союзов.

Добровольные взносы представляют собой доходы, полученные в связи с внесением донорами сумм на осуществление отдельных проектов,

которые поступают на специальные счета, не включенные в Программу и бюджет. Доходы в виде добровольных взносов считаются отсроченными, пока они не заработаны путем оказания конкретных услуг, предусмотренных в плане работы, согласованном с донором. В течение 2017 г. Организация также получила субсидии, предусмотренные статьей 11(3)(iii) Лиссабонского соглашения. Эти субсидии показаны в таблице выше как добровольные взносы в Программу и бюджет.

ПРИМЕЧАНИЕ 26: РАСХОДЫ

	Программа и бюджет	Спец. счета	Проекты, финансир. из резервов	Корректир. в соответствии с МСУГС	Итого	
	2018 г.	2018 г.	2018 г.	2018 г.	2018 г.	2017 г.
<i>(в тыс. шв. франков)</i>						
Должности	195 202	2 313	803	8 465	206 783	216 451
Временный персонал	8 950	239	4	-80	9 113	12 204
Другие расходы, связанные с персоналом	4 775	-	-	-74	4 701	-61
Итого, расходы связанные с персоналом	208 927	2 552	807	8 311	220 597	228 594
Стажерские стипендии	529	-	11	-	540	470
Стипендии ВОИС	3 897	3	-	-	3 900	3 383
Итого, стажерские стипендии и стипендии ВОИС	4 426	3	11	-	4 440	3 853
Служебные поездки	5 212	454	-	-2	5 664	5 902
Поездки третьих лиц	6 663	2 407	-	-	9 070	10 165
Пособия на оплату обучения и соответствующих путевых расходов	1 137	893	-	-	2 030	2 128
Итого, поездки, обучение и пособия	13 012	3 754	-	-2	16 764	18 195
Конференции	3 978	857	-	-	4 835	3 968
Публикации	20	-	-	-	20	46
Индивидуальные услуги по контрактам	14 006	483	721	27	15 237	15 077
Прочие услуги по контрактам	68 190	2 468	3 088	-	73 746	70 331
Итого, услуги по контрактам	86 194	3 808	3 809	27	93 838	89 422
Служебные помещения и их содержание	21 019	258	3 214	-1 293	23 198	22 101
Связь	2 203	10	-	-	2 213	2 224
Представительские и другие общие расходы	476	4	-	-18	462	1 071
Совместные службы ООН	734	36	-	-	770	904
Итого, общие расходы	24 432	308	3 214	-1 311	26 643	26 300
Принадлежности и материалы	1 672	6	1	-16	1 663	3 457
Мебель и оборудование	564	-	-	-182	382	1 669
Износ и амортизация	-	-	-	11 302	11 302	11 350
Финансовые издержки	209	-	-	-	209	12 007
Расходы на поддержку программ	-	1 173	-	-1 173	-	-
Итого, расходы	339 436	11 604	7 842	16 956	375 838	394 847

До применения корректировок МСУГС расходы по программе и бюджету, специальным счетам и проектам, финансируемым за счет резервов, учитываются по модифицированному методу начисления, когда расходы признаются при получении товаров и оказании услуг. Корректировки МСУГС в основном касаются отражения износа и

амортизации основных активов. Отражены также корректировки для капитализации расходов на приобретение оборудования и расширение зданий. Отражены корректировки расходов на персонал, связанные с приведением обязательств по выплате пособий сотрудникам, включая МСПС, в соответствие с требованиями МСУГС.

ПРИМЕЧАНИЕ 27: ИНВЕСТИЦИОННАЯ ПРИБЫЛЬ / (УБЫТОК)

	Программа и бюджет	Специальные счета	Проекты, финансир. из резервов	Корректир. в соответствии с МСУГС	Итого	
	2018 г.	2018 г.	2018 г.	2018 г.	2018 г.	2017 г.
	<i>(в тыс. шв. франков)</i>					
Увеличение/(уменьшение) справедливой стоимости инвестиций	-16 994	-	-	-	-16 994	4 325
Дивиденды	4 183	-	-	-	4 183	-
Списание инвестиционных активов	6 999	-	-	-6 210	789	-
Процент по текущим счетам и депозитам	-	-	-	-	-	7
Процент по инвестициям	21	-	-	-	21	5
Издержки на управление и администрацию в связи с инвестициями	-239	-	-	-	-239	-
Итого, инвестиционные прибыли/(убытки)	-6 030	-	-	-6 210	-12 240	4 337

Снижение справедливой стоимости инвестиций на 17,0 млн шв. франков связано с перераспределением в оценке активов Организации, представленных основными и стратегическими денежными средствами на отчетные даты. Оно представляет собой нереализованные убытки, которые влияют на стоимость, по которой эти инвестиции учитываются в отчете о финансовом положении на отчетную дату (см. таблицу перераспределений в примечании 4). Снижение справедливой стоимости, имевшее место в 2018 г., включает снижение на 10,4 млн шв. франков по инвестированным основным денежным средствам, и на 6,6 млн шв. франков по инвестициям стратегических денежных средств. В 2018 году инвестиции Организации также принесли дивиденды в размере 4,2 млн шв. франков. В январе 2018 г. Организация продала свою инвестиционную недвижимость (здание Мадридского союза) за цену реализации 7,0 млн шв. франков. В результате данной сделки была получена инвестиционная прибыль в размере 0,8 млн шв. франков

ПРИМЕЧАНИЕ 28: ФИНАНСОВЫЕ ИНСТРУМЕНТЫ

Обзор финансовых инструментов

Финансовые инструменты подразделяются на следующие категории:

Финансовые активы и обязательства	Категория
Денежные средства и их эквиваленты	Финансовые активы по справедливой стоимости через профит или дефицит
Дебиторская задолженность	Выданные займы и дебиторская задолженность (по амортизированной стоимости)
Займы	Выданные займы и дебиторская задолженность (по амортизированной стоимости)
Заемные средства	Финансовые обязательства по амортизированной стоимости
Кредиторская задолженность и начисления	Финансовые обязательства по амортизированной стоимости
Суммы к перечислению	Финансовые обязательства по амортизированной стоимости
Текущие счета	Финансовые обязательства по амортизированной стоимости
Производные активы и обязательства	Финансовые активы по справедливой стоимости через профит или дефицит
Инвестиции операционных денежных средств, хранимые до срока погашения	Хранимые до срока погашения инвестиции по амортизированной стоимости
Инвестиции основных и стратегических денежных средств	Финансовые активы по справедливой стоимости через профит или дефицит

В ходе своей обычной деятельности Организация несет некоторые валютные, кредитные, процентные и ценовые риски, а также риск потери ликвидности. В настоящем примечании содержится информация о том, в какой мере Организация подвержена каждому из перечисленных рисков, а также о регламентах и процедурах, обеспечивающих оценку и контроль таких рисков.

Организация осуществляет свою инвестиционную деятельность в соответствии со своей инвестиционной политикой. В 2015 г. в политику

были внесены существенные изменения, и ее пересмотренная версия была принята на 55-й серии заседаний Ассамблей государств-членов ВОИС. Ряд дополнительных поправок к инвестиционной политике был утвержден в 2017 г. в ходе 57-й серии заседаний. Пересмотренная версия политики включает два более конкретных инвестиционных регламента: политику управления операционными и основными денежными средствами и политику управления стратегическими денежными средствами. Операционные денежные средства – это денежные средства, необходимые Организации для покрытия ее текущих платежных потребностей и обеспечения наличия суммы, равной ее целевым резервам, в виде ликвидных активов. Основные денежные средства – это остаток денежных средств за вычетом операционных и стратегических денежных средств. Стратегические денежные средства – это средства, зарезервированные на цели покрытия обязательств по выплате пособий сотрудникам после прекращения службы, включая обязательства по МСПС.

Справедливая стоимость

Справедливой стоимостью финансового актива или обязательства считается сумма, на которую соответствующий инструмент может быть обменен в данный момент при совершении сторонами добровольной сделки, а не принудительной продажи или ликвидации. Для расчета справедливой стоимости использовались следующие методы и допущения:

- стоимость денежных средств и краткосрочных депозитов, дебиторской задолженности по валютным операциям, кредиторской задолженности и других текущих обязательств приблизительно равна их балансовой стоимости, что обусловлено главным образом краткосрочным характером этих инструментов;
- котировочные инвестиции (в инвестиционные фонды, обращающиеся на бирже) основаны на котировках цен на отчетную дату;
- производные финансовые инструменты основаны на котировках цен, скорректированных с учетом операционного обменного курса ООН (UNORE) на отчетную дату;
- оценка долгосрочных кредитов, дебиторской задолженности и займов проводится Организацией на основе таких показателей, как процентная ставка и параметры риска.

Сформированы резервные фонды на покрытие дебиторской задолженности по невалютным операциям, которая связана с суммами, причитающимися от государств-членов, утративших право голоса согласно пункту 5 статьи 11 Конвенции ВОИС, а также со взносами наименее развитых стран, замороженных решением Ассамблей. Сумма льготного кредита, выданного ФИПОИ, отражается по его амортизируемой стоимости с использованием значений, основанных на денежных поступлениях, дисконтируемых по учетной ставке 1,48 процента.

Ниже приводится сравнительная оценка балансовой и справедливой стоимости финансовых инструментов Организации по категориям инструментов:

	Балансовая стоимость	Справедливая стоимость
Финансовые активы	<i>(в тыс. шв. франков)</i>	
2018 г.		
Дебиторская задолженность	65 129	65 129
Займы	8 367	8 367
Денежные средства и их эквиваленты	222 920	222 920
Инвестиции	393 418	393 418
	689 834	689 834
2017 г.		
Дебиторская задолженность	57 676	57 676
Займы	8 553	8 553
Денежные средства и их эквиваленты	265 452	265 452
Инвестиции	278 319	278 319
Производные финансовые инструменты	921	921
	610 921	610 921

	Балансовая стоимость	Справедливая стоимость
Финансовые активы	<i>(в тыс. шв. франков)</i>	
2018 г.		
Кредиторская задолженность и начисления	16 536	16 536
Суммы к перечислению	96 646	96 646
Текущие счета	70 578	70 578
Производные финансовые инструменты	314	314
	184 074	184 074
2017 г.		
Заемные средства	16 862	16 862
Кредиторская задолженность и начисления	17 896	17 896
Суммы к перечислению	93 901	93 901
Текущие счета	64 479	64 479
	193 138	193 138

Иерархия справедливой стоимости

Для инструментов, учитываемых по справедливой стоимости, изменение которой отражается в

составе профицита или дефицита, справедливая стоимость формируется на основе следующей иерархии:

- котировки цен (нескорректированные) на активных рынках для идентичных активов или обязательств (уровень 1);
- исходные данные помимо котировок цен, включенных в уровень 1, которые можно прямо или косвенно наблюдать в отношении актива или обязательства (уровень 2);
- исходные данные в отношении активов или обязательств, по которым отсутствуют достоверные рыночные данные (уровень 3).

Финансовые активы и обязательства	Иерархия справедливой стоимости
Денежные средства и их эквиваленты	Уровень 1
Производные активы и обязательства	Уровень 2
Инвестиции основных и стратегических денежных средств	Уровень 1

Кредитный риск

Кредитный риск — это риск финансового убытка для Организации в случае, если контрагенты по финансовым инструментам не выполняют своих договорных обязательств. Этот риск связан главным образом с кредитами Организации, ее дебиторской задолженностью, денежными средствами и их эквивалентами, а также инвестициями. Максимальный размер риска по кредиту – это балансовая стоимость соответствующих финансовых активов. Максимальный размер кредитного риска по состоянию на 31 декабря 2018 г. и 31 декабря 2017 г. составлял:

	31 декабря 2018 г.	31 декабря 2017 г.
(в тыс. шв. франков)		
Дебиторская задолженность	65 129	57 676
Займы	8 367	8 553
Денежные средства и их эквиваленты	222 920	265 452
Инвестиции	393 418	278 319
Производные финансовые инструменты	-	921
Максимальный размер кредитного риска	689 834	610 921

Дебиторская задолженность Организации по невалютным операциям почти целиком представлена задолженностью государств-членов в лице их суверенных правительств, поэтому соответствующие кредитные риски считаются незначительными. Сформирован фонд в размере номинальной стоимости тех позиций дебиторской задолженности, по которым выплат в краткосрочной перспективе не ожидается.

Согласно инвестиционной политике Организации денежные средства могут храниться в учреждениях с минимальным краткосрочным кредитным рейтингом A-2/P-2 или минимальным долгосрочным кредитным рейтингом A/A2. Инвестиции в инструменты денежного рынка, облигации, ноты или иные обязательства и финансовые продукты с фиксированной доходностью, приобретаемые ВОИС напрямую, могут размещаться только в учреждениях с минимальным краткосрочным кредитным рейтингом A-3/P-3 или минимальным долгосрочным кредитным рейтингом BVB-/Baa3. Если они приобретаются при вложении средств в обращающиеся на рынке ценные бумаги объединенных инвестиционных фондов, не менее 65 процентов авуаров должны быть инвестиционного класса (AAA/Aaa - BVB-/Baa3), тогда как остальная часть средств в размере до 35 процентов может вкладываться в высокодоходные облигации классов от BВ+/Ba1 до C/Ca.

Кредитный рейтинг денежных средств, эквивалентов денежных средств и инвестиционных активов по состоянию на 31 декабря 2018 г. выглядит следующим образом:

Кредитный рейтинг	A-1+	A-1	A-2	Без рейтинга (1)	Итого
	S&P краткосрочный				
31 декабря 2018 г.					
<i>(в тыс. шв. франков)</i>					
Денежные средства и их эквиваленты	1 870	175 909	45 119	22	222 920
Инвестиции	-	12 000	-	381 418	393 418
	1 870	187 909	45 119	381 440	616 338
Доля (%)	0,3%	30,5%	7,3%	61,9%	100,0%

(1) Неоцененные остатки денежных средств включают кассовую наличность и долгосрочные инвестиции. Долгосрочные инвестиции ВОИС хранятся в инвестиционных фондах, не включенных в рейтинг агентств по оценке кредитного рейтинга, однако базовые инвестиции в которых осуществляются согласно инвестиционной политике ВОИС.

Риск потери ликвидности

Риск потери ликвидности — это риск того, что Организация не сумеет выполнить свои обязательства при наступлении сроков их погашения.

Организация не подвержена сколько-нибудь значительному риску потери ликвидности, поскольку она обладает значительными денежными ресурсами без ограничений на использование, которые пополняются в процессе ее деятельности. Инвестиционная политика Организации предусматривает вложение операционных и основных денежных средств в инструменты, обеспечивающие уровень ликвидности, необходимый для удовлетворения платежных потребностей Организации. Остатки операционных денежных средств размещаются на короткие сроки (не более 12 месяцев до погашения)

в низкорисковые активы с возможностью быстрой реализации с небольшими или нулевыми издержками. Остатки основных денежных средств размещаются со скользящим горизонтом инвестирования в пять лет с целью получения положительной нормы прибыли. В идеале, остатки основных денежных средств размещаются таким образом, чтобы в соответствующих ситуациях обеспечивался доступ к части этих средств. Остатки стратегических денежных средств размещаются на долгие сроки, и в настоящее время для них не предусматривается необходимость перевода в ликвидную форму в краткосрочном или среднесрочном горизонте.

В приводимой ниже таблице дан анализ заимствований ВОИС по срокам погашения на 31 декабря 2018 г. и 2017 г. В январе 2018 г. Организация полностью выплатила остаток задолженности по кредитам ФИПОИ (см. примечание 17 «Заемные средства»):

	менее одного года	1-5 лет	более 5 лет	Итого
31 декабря 2018 г.				
<i>(в тыс. шв. франков)</i>				
Займы от ФИПОИ	-	-	-	-
Итого, заемные средства	-	-	-	-

	менее одного года	1-5 лет	более 5 лет	Итого
31 декабря 2017 г.				
<i>(в тыс. шв. франков)</i>				
Займы от ФИПОИ	16 862	-	-	16 862
Итого, заемные средства	16 862	-	-	16 862

Валютный риск

Организация получает доходы в виде пошлин и несет расходы в иных валютах, кроме швейцарского франка (ее функциональной валюты), и подвержена валютному риску, обусловленному колебаниями обменных курсов валют. Механизм управления валютными рисками,

связанными с получением пошлин за подачу международных заявок по линии системы РСТ подробнее рассмотрен в разделе «Обсуждение и анализ финансовых ведомостей», который предваряет настоящие финансовые ведомости. Организация также подвержена валютному риску, связанному с тем, что суммы, подлежащие уплате международным поисковым органам в

соответствии с инструкцией к Договору о патентной кооперации, и суммы, получаемые национальными патентными ведомствами в виде пошлин за проведение международного поиска от лиц, подающих заявки на выдачу международных патентов, могут уплачиваться в разных валютах. В 2018 г. Организация начала осуществление пилотного проекта сальдирования с целью снижения колебаний валютных курсов на доходы от пошлин РСТ.

Если инвестиции осуществляются в иной валюте, чем швейцарский франк, Организация может использовать производные финансовые инструменты для минимизации рисков, связанных с колебаниями курсов валют соответствующих инвестиций по отношению к швейцарскому франку. Инвестиции в спекулятивных целях в производные финансовые инструменты не допускаются.

Взносы Организации в ОПФПООН и ее платежи МВЦ производятся в долларах США. Организация также подвержена дополнительным валютным рискам в связи с расходами по пенсионным выплатам сотрудникам, которые ранее являлись участниками Закрытого пенсионного фонда и в настоящее время участвуют в ОПФПООН. Кроме

того, в течение 2018 года Организация имела внешние бюро в Бразилии, Китае, Японии, России, Сингапуре и координационное бюро в США, которые располагали ограниченными активами в местной валюте.

Анализ чувствительности к колебаниям валютных курсов

Анализ чувствительности к колебаниям валютных курсов основан на предположении обоснованных колебаний валютных курсов. Для обобщенной оценки влияния колебаний валютных курсов на уровень профицита в Отчете о финансовых результатах к финансовым активам и финансовым обязательствам, деноминированным не в швейцарских франках, был применен показатель отклонения валютного курса на 10,0 процентов. Увеличение обменного курса означает повышение стоимости иностранной валюты по отношению к швейцарскому франку, уменьшение обменного курса означает понижение стоимости иностранной валюты по отношению к швейцарскому франку. Влияние изменения обменного курса на производные финансовые инструменты Организации (форвардные валютные контракты) показано отдельно:

ВОИС: ГОДОВОЙ ФИНАНСОВЫЙ ОТЧЕТ И ФИНАНСОВЫЕ ВЕДОМОСТИ ЗА 2018

31 декабря 2018 г. Исходная валюта:	USD	JPY	EUR
	<i>(в тыс. шв. франков)</i>		
Итого согласно финансовым ведомостям:			
Финансовые активы			
Денежные средства и их эквиваленты	3 899	37	994
Инвестиции	126 422	-	-
Дебиторы РСТ	9 310	6 038	7 674
Налоги США к возмещению	2 192	-	-
Обоснованное изменение	10,0%	10,0%	10,0%
Совокупное влияние положительного изменения на профицит	14 182	608	867
Совокупное влияние отрицательного изменения на профицит	-14 182	-608	-867
Финансовые обязательства			
Текущие счета РСТ	-	-	73
Кредиторская задолженность	2 457	6	387
Суммы к перечислению	1 336	4	251
Обоснованное изменение	10,0%	10,0%	10,0%
Совокупное влияние положительного изменения на профицит	-379	-1	-71
Совокупное влияние отрицательного изменения на профицит	379	1	71
Производные финансовые инструменты			
Форвардные валютные контракты	-314	N/A	N/A
Обоснованное изменение	10,0%	10,0%	10,0%
Совокупное влияние положительного изменения на профицит	-11 287	N/A	N/A
Совокупное влияние отрицательного изменения на профицит	11 287	N/A	N/A
ИТОГО, ЧИСТОЕ ВЛИЯНИЕ			
Совокупное влияние положительного изменения на профицит	2 516	607	796
Совокупное влияние отрицательного изменения на профицит	-2 516	-607	-796

Рыночный риск

Рыночный риск — это риск изменения рыночных показателей, в том числе процентной ставки, который отражается на доходах Организации или стоимости финансовых инструментов, имеющих в ее распоряжении. Учитывая текущую процентную конъюнктуру, Организация включала ограниченные инвестиционные доходы в свои бюджетные прогнозы, составляющие часть Программы и бюджета на 2018-2019 гг.

В настоящее время Организация не использует финансовые инструменты для хеджирования процентных рисков. Ниже приводятся процентные ставки и сроки погашения приносящих процентный доход финансовых инструментов по состоянию на 31 декабря 2018 г. и 31 декабря 2017 г.:

	Процентная ставка на отчетную дату	До 1 года	1-5 лет	Более 5 лет	Итого
31 декабря 2018 г.	%	<i>(в тыс. шв. франков)</i>			
Финансовые активы					
Срочные депозиты в банке Raiffeisen	0,017	20 000	-	-	20 000

	Процентная ставка на отчетную дату	До 1 года	1-5 лет	Более 5 лет	Итого
31 декабря 2017 г.	%				(в тыс. шв. франков)
Финансовые обязательства					
Срочные депозиты в банке Raiffeisen	0,018	20 000	-	-	20 000

Анализ чувствительности к изменениям процентных ставок

Если бы в течение года средний размер процентной ставки был на 50 базисных пунктов выше или ниже, то это имело бы следующее воздействие на прибыль по процентам или расходы по процентам:

	Рост (+) / снижение (-) в базисных пунктах	Влияние на процифит
2018 г.		(в тыс. шв. франков)
Финансовые активы		
Срочные депозиты в банке Raiffeisen	+50	100
	-50	-100

Анализ чувствительности к изменениям рыночных цен

Среднесрочный инвестиционный портфель ВОИС (основные денежные средства) и долгосрочный инвестиционный портфель (стратегические денежные средства) подвержены риску изменения рыночных цен базовых инвестиционных фондов. Основываясь на имеющемся опыте использования инвестиционных стратегий, применяемых к данным портфелям, ожидается, что волатильность основных и стратегических денежных средств составит 3,70 процента и 4,80 процента соответственно. В приведенной ниже таблице показано влияние повышения и понижения рыночных цен с учетом ожидаемых уровней волатильности на процифит Организации:

	Изменение рыночной цены	Влияние на процифит
2018 г.		(в тыс. шв. франков)
Долгосрочные инвестиции		
Среднесрочный инвестиционный портфель (основные денежные средства)	+3,70%	9 661
	-3,70%	-9 661
Долгосрочный инвестиционный портфель (стратегические денежные средства)	+4,80%	5 775
	-4,80%	-5 775

ПРИМЕЧАНИЕ 29: КУРСОВЫЕ ПРИБЫЛИ И УБЫТКИ

	Прибыль	Убыток	Чистое влияние, 2018 г.	Чистое влияние, 2017 г.
<i>(в тыс. шв. франков)</i>				
Прибыль/(убыток) по пошлинам системы РСТ				
Дебиторская задолженность	220	-141	79	47
Полученные пошлины РСТ	2 413	-686	1 727	440
Международный поисковый орган РСТ системы РСТ	2 354	-2 011	343	-2 002
	<u>4 987</u>	<u>-2 838</u>	<u>2 149</u>	<u>-1 515</u>
Банковские счета РСТ	1 174	-1 089	85	23
Текущие счета и дебиторы РСТ системы РСТ	313	-192	121	735
	<u>1 487</u>	<u>-1 281</u>	<u>206</u>	<u>758</u>
Итого, прибыль/(убыток) по пошлинам системы РСТ	<u>6 474</u>	<u>-4 119</u>	<u>2 355</u>	<u>-757</u>
Прибыль/(убыток) по инвестиционной деятельности				
Инструменты хеджирования деятельности	-	-4 619	-4 619	-463
	<u>-</u>	<u>-4 619</u>	<u>-4 619</u>	<u>-463</u>
Инструменты хеджирования Инвестиции	1 887	-314	-314	921
	<u>1 887</u>	<u>-</u>	<u>1 887</u>	<u>-951</u>
Инвестиционные банковские счета	1	-	1	-
Итого, нереализованная прибыль/(убыток) по инвестиционной деятельности	<u>1 888</u>	<u>-314</u>	<u>1 574</u>	<u>-30</u>
Итого, прибыль/(убыток) по инвестиционной деятельности	<u>1 888</u>	<u>-4 933</u>	<u>-3 045</u>	<u>-493</u>
Прибыль/(убыток) по арбитражу и посредничеству				
Банковские счета - арбитраж и посредничество	35	-46	-11	-1
Прочие активы и обязательства - арбитраж и посредничество	146	-140	6	28
Итого, нереализованная прибыль/(убыток) по арбитражу и посредничеству	<u>181</u>	<u>-186</u>	<u>-5</u>	<u>27</u>
Прочие прибыли/(убытки)				
Спотовые сделки	80	-	80	60
Кредиторская задолженность	218	-412	-194	588
Итого, прочие реализованные прибыли/(убытки)	<u>298</u>	<u>-412</u>	<u>-114</u>	<u>648</u>
Банковские счета	611	-699	-88	-382
Специальные счета в банках	-	-	-	-
Прочие активы и обязательства	5 228	-5 256	-28	-331
Итого, прочие нереализованные прибыли/(убытки)	<u>5 839</u>	<u>-5 955</u>	<u>-116</u>	<u>-713</u>
Итого, прочие прибыли/(убытки)	<u>6 137</u>	<u>-6 367</u>	<u>-230</u>	<u>-65</u>
Итого, курсовые прибыли/(убытки)	<u>14 680</u>	<u>-15 605</u>	<u>-925</u>	<u>-1 288</u>

В зависимости от обменного курса, действующего на дату совершения операции, Организация получает курсовую прибыль или несет курсовые убытки по счетам кредиторской и дебиторской задолженности по операциям, совершаемым не в швейцарских франках. Курсовые прибыли и убытки возникают при получении пошлин за подачу международных заявок и пошлин за обработку в рамках системы РСТ, если Организация получает их не в швейцарских франках, а также в связи с платежами, производимыми в пользу международных поисковых органов (МПО) в рамках системы РСТ, которые учитываются в валюте страны МПО, но взимаются ВОИС в швейцарских франках или национальным получающим

ведомством в валюте его страны. Курсовые прибыли и убытки также возникают при заключении форвардных валютных контрактов и проведении спотовых операций обмена валюты. Кроме того, в финансовой отчетности признаны нереализованные прибыли и убытки, связанные с пересчетом сумм на банковских счетах и других денежных активов и пассивов в швейцарские франки по обменному курсу, действовавшему на отчетную дату. Нереализованные курсовые прибыли и убытки также возникают при оценке открытых форвардных валютных контрактов на отчетную дату. Чистое сальдо всех курсовых прибылей и убытков отражается в Отчете о финансовых результатах в качестве одного из

элементов доходов; в 2018 г. сальдо было отрицательным и составило -0.9 млн шв. франков (в 2017 г. сальдо было также отрицательным и составило -1,3 млн шв. франков).

ПРИМЕЧАНИЕ 30: СОБЫТИЯ, ИМЕВШИЕ МЕСТО ПОСЛЕ ОТЧЕТНОЙ ДАТЫ

Отчетной датой ВОИС является 31 декабря 2018 г., ее финансовые ведомости были одобрены к публикации в тот же день, что и заключение Внешнего аудитора. За период между отчетной датой и датой одобрения к публикации финансовых ведомостей никаких существенных событий, как благоприятных, так и неблагоприятных, которые могли повлиять на финансовые ведомости, не произошло.

ПРИМЕЧАНИЕ 31: СЕГМЕНТНАЯ ОТЧЕТНОСТЬ

Формат сегментной отчетности предполагает представление различных союзов как сегментов ВОИС. Союзы учреждены в соответствии с различными международными договорами, административные функции которых выполняет ВОИС.

Отчетность по союзам ВОИС, финансируемым за счет взносов, была консолидирована для целей представления отчетности. Эта отчетность включает деятельность Парижского, Бернского, Локарнского, Ниццкого и Венского союзов, Союза МПК, а также функции, предусмотренные Конвенцией ВОИС. Управление Союзом Договора о патентной кооперации, Мадридским союзом, Гаагским союзом и Лиссабонским союзом осуществляется Ассамблеями, которые проводят ежегодные сессии для утверждения бюджета и принятия иных решений, которые могут признаваться необходимыми в рамках соответствующих международных договоров.

Активы и обязательства ВОИС, за исключением резервов, представляющих чистые активы,

принадлежат Организации в целом и являются предметом ответственности Организации в целом, и не являются активами и обязательствами отдельных союзов или сегментов. Активы и обязательства, как правило, обеспечивают оказание широкого спектра услуг в интересах многих союзов (сегментов). Ранее единственным исключением являлся инвестиционный актив в Мейране, который принадлежал Мадридскому союзу был продан в январе 2018 г. (см. примечание 9 «Инвестиционные активы»). Поэтому данные по конкретным статьям активов и обязательств не приводятся в отчетности по отдельным сегментам и союзам. По отдельным сегментам представляются только данные о чистых активах или резервах, включая резервные фонды и фонды оборотных средств.

Основная часть доходов ВОИС (взносы, пошлины, доход от реализации публикаций) отражается в отчетности в разбивке по союзам. Инвестиционная прибыль / (убыток) была распределена между союзами исходя из остатков средств в резервном фонде и фонде оборотных средств в течение года. Прочие/разные доходы распределяются поровну между всеми союзами, за исключением отдельных компонентов, которые могут быть напрямую соотнесены с деятельностью соответствующих союзов. Расходы отражаются в разбивке по программам и затем перераспределяются между различными союзами согласно методологии, принятой Генеральной Ассамблеей ВОИС для принятия Программы и бюджета ВОИС на 2018-2019 гг.

В качестве отдельного сегмента выделены специальные счета для зачисления добровольных взносов, представляющих собой суммы, которыми ВОИС управляет от имени отдельных доноров для реализации программ, связанных с выполнением мандата ВОИС. Доходы и расходы по специальным счетам отражаются в финансовой отчетности отдельно.

Единственная межсегментная статья расходов – это расходы союзов на поддержку реализации программ ВОИС, отражаемые на специальных счетах. Средства на поддержку реализации программ отражаются на специальных счетах как процентная доля совокупных прямых расходов, оговоренных в соглашении с донором, осуществившим добровольный взнос.

ВОИС: ГОДОВОЙ ФИНАНСОВЫЙ ОТЧЕТ И ФИНАНСОВЫЕ ВЕДОМОСТИ ЗА 2018

Доходы, расходы и резервы в разбивке по сегментам

Прог.	Название программы	Финансир. взносами	СОЮЗЫ				Итого
			PCT	Мадридский	Гаагский	Лиссабонский	
(в тыс. шв. франков)							
ДОХОДЫ							
	Взносы	17 377	-	-	-	9 680	27 057
	Пошлины	-	321 348	74 297	4 919	31	400 595
	Публикации	2	419	90	31	-	542
	Прочие/разные доходы	137	-1 912	745	376	370	-285
	Арбитраж и посредничество	94	1 147	543	22	4	1 810
	Итого, доходы на бюджетной основе	17 610	321 002	75 675	5 348	405	9 679
	Различные доходные проекты, финансируемые из резерв	1	1	1	1	1	5
	Корректировки доходов в соответствии с МСУГС	-23	96	41	-13	-13	840
	ИТОГО, ДОХОДЫ	17 588	321 099	75 717	5 336	393	10 431
РАСХОДЫ							
1	Патентное право	197	2 318	88	-	-	2 603
2	Товарные знаки, промышленные образцы и географические указания	454	-	1 474	340	-	2 268
3	Авторское право и смежные права	6 228	1 126	155	-	-	7 509
4	Традиционные знания, традиционные выражения культуры и генетические ресурсы	3 306	-	-	-	-	3 306
5	Система PCT	-	97 515	-	-	-	97 515
6	Мадридская система	-	-	26 943	598	33	27 574
7	Центр ВОИС по арбитражу и посредничеству	274	3 340	1 581	63	11	5 269
8	Координация деятельности в рамках Повестки дня в области развития	21	1 297	179	-	-	1 497
9	регион, страны Латинской Америки и Карибского бассейна, наименее развитые страны	195	11 991	1 649	-	-	13 835
10	Страны с переходной экономикой и развитые страны	49	3 032	417	-	-	3 498
11	Академия ВОИС	88	5 410	744	-	-	6 242
12	Международные классификации и стандарты	216	2 720	124	31	-	3 091
13	Глобальные базы данных	-	3 315	1 017	53	-	4 385
14	Услуги по обеспечению доступа к информации и знаниям	57	3 173	748	53	1	4 032
15	Деловые решения для ведомств ИС	90	5 531	761	-	-	6 382
16	Экономика и статистика	47	2 886	397	-	-	3 330
17	Обеспечение уважения ИС	31	1 899	261	-	-	2 191
18	ИС и глобальные задачи	30	1 825	251	-	-	2 106
19	Коммуникация	105	6 488	892	-	-	7 485
20	Внешние связи, партнерство и внешние бюро	91	5 573	766	-	-	6 430
21	Исполнительное руководство	481	7 905	2 484	370	40	11 280
22	Управление программами и финансовыми ресурсами	664	11 237	4 422	673	55	17 051
23	Управление людскими ресурсами и их развитие	684	11 242	3 532	527	57	16 042
24	Службы общей поддержки	796	13 087	4 112	613	66	18 674
25	Информационно-коммуникационные технологии	903	16 424	5 073	1 404	75	23 879
26	Внутренний надзор	100	1 641	515	77	8	2 341
27	Конференционная и лингвистическая служба	727	11 951	3 755	560	60	17 053
28	Целостность информации, охрана и безопасность	433	7 108	2 233	333	36	10 143
30	МСП и поддержка предпринимательства	40	2 480	341	-	-	2 861
31	Гаагская система	-	-	-	8 905	-	8 905
32	Лиссабонская система	-	-	-	-	659	659
	Итого, расходы на бюджетной основе	16 307	242 514	64 914	14 600	1 101	339 436
	Расходы по проектам, финансируемым из резервов	100	7 275	467	-	-	7 842
	Итого, расходы на бюджетной основе, включая расходы, финансируемые из резервов	16 407	249 789	65 381	14 600	1 101	347 278
	Специальные счета	-	-	-	-	11 604	11 604
	Корректировки расходов на бюджетной основе и специальных счетов в соответствии с МСУГС	1 025	15 298	4 071	907	68	20 196
	Корректировки проектов, финансируемых из резервов, в соответствии с МСУГС	-6	-3 214	-20	-	-	-3 240
	ИТОГО, РАСХОДЫ	17 426	261 873	69 432	15 507	1 169	375 838
	Инвестиционные прибыли/(убытки)	-1 018	-10 048	5 036	-	-	-6 030
	Корректировки инвестиционных прибылей/(убытков) в соответствии с МСУГС	-	-	-6 210	-	-	-6 210
	ПРОФИЦИТ/(ДЕФИЦИТ) ЗА ГОД	-856	49 178	5 111	-10 171	-776	-42 486
	Чистые активы на 31 декабря 2017 г. - актуарные прибыли/(убытки) исключены	25 457	283 087	59 418	-25 570	-1 041	341 351
	Актуарные прибыли/(убытки) на 31 декабря 2017 г.	-7 248	-103 461	-24 339	-3 102	-544	-138 694
	Чистые активы по состоянию на 31 декабря 2017 г.	18 209	179 626	35 079	-28 672	-1 585	202 657
	Профицит/(дефицит) в 2018 г.	-856	49 178	5 111	-10 171	-776	-42 486
	Чистые активы на 31 декабря 2018 г. - актуарные прибыли/(убытки) исключены	24 601	332 265	64 529	-35 741	-1 817	383 837
	Актуарные прибыли/(убытки) на 31 декабря 2018 г.	-4 697	-92 668	-21 389	-3 260	-411	-122 425
	Чистые активы по состоянию на 31 декабря 2018 г.	19 904	239 597	43 140	-39 001	-2 228	261 412

Примечание 1: Мадридский союз взял на себя финансирование взноса Гаагского союза на сумму 3 млн шв. франков в Программу модернизации информационно-технологических систем Мадридской и Гаагской регистрационных систем. Эта сумма будет возмещена Гаагским союзом Мадридскому союзу, как только объем средств резервного фонда Гаагского союза позволит это сделать.

Примечание 2: В соответствии с решением, принятым на 55-й серии заседаний Ассамблей государств-членов ВОИС в 2015 г., союзы, финансируемые за счет взносов, взяли на себя финансирование дефицита бюджета Лиссабонского союза за двухлетний период 2016-2017 гг. в размере 56 157 шв. франков. Эта сумма будет возмещена Лиссабонским союзом союзам, финансируемым за счет взносов, как только объем средств резервного фонда Лиссабонского союза позволит это сделать.

Примечание 3: Актуарные прибыли / (убытки) по состоянию на 31 декабря 2018 г. были распределены согласно относительной доле численности персонала организаций в 2018 г.

ПРИЛОЖЕНИЯ

**ПРИЛОЖЕНИЕ I – ОТЧЕТ О ФИНАНСОВОМ ПОЛОЖЕНИИ В РАЗБИВКЕ ПО ИСТОЧНИКАМ ФИНАНСИРОВАНИЯ
(НЕ ПРОШЕЛ АУДИТОРСКУЮ ПРОВЕРКУ)
по состоянию на 31 декабря 2018 г.
(в тыс. шв. франков)**

	Программа и бюджет (регулярный бюджет)		Специальные счета (добровольные взносы)		Проекты, финансируемые из резервов		Корректировки в соответствии с МСУГС		Сводные данные	
	31 декабря 2018 г.	31 декабря 2017 г.	31 декабря 2018 г.	31 декабря 2017 г.	31 декабря 2018 г.	31 декабря 2017 г.	31 декабря 2018 г.	31 декабря 2017 г.	31 декабря 2018 г.	31 декабря 2017 г.
АКТИВЫ										
Текущие активы										
Денежные средства и их эквиваленты	234 920	275 452	-	-	-	-	-12 000	-10 000	222 920	265 452
Инвестиции	-	-	-	-	-	-	12 000	10 000	12 000	10 000
Производные финансовые инструменты	-	921	-	-	-	-	-	-	-	921
Дебиторская задолженность по взносам	2 132	1 626	-	-	-	-	-622	-661	1 510	965
Дебиторская задолженность по торговым операциям	19 222	11 250	29	150	-1	-1	50 886	51 035	70 136	62 434
Товарно-материальные запасы	-	-	-	-	-	-	1 298	1 349	1 298	1 349
Прочие текущие активы	143 121	133 813	11 951	13 841	-155 071	-147 654	-1	-	-	-
	399 395	423 062	11 980	13 991	-155 071	-147 655	51 561	51 723	307 864	341 121
Внеоборотные активы										
Инвестиции	381 418	268 319	-	-	-	-	-	-	381 418	268 319
Оборудование	-	-	-	-	-	-	1 054	1 455	1 054	1 455
Инвестиционные активы	-	-	-	-	-	-	-	6 210	-	6 210
Нематериальные активы	-	-	-	-	-	-	24 994	26 414	24 994	26 414
Земля и здания	28 809	28 809	-	-	137 419	137 419	195 106	202 940	361 334	368 168
Дебиторская задолженность по взносам	5 394	5 416	-	-	-	-	-5 184	-5 191	210	225
Дебиторская задолженность по торговым операциям	-	-	-	-	-	-	-	-	-	-
Прочие внеоборотные активы	8 679	8 868	-	-	-	-	-312	-315	8 367	8 553
	424 300	311 412	-	-	137 419	137 419	215 658	231 513	777 377	680 344
ИТОГО, АКТИВЫ	823 695	734 474	11 980	13 991	-17 653	-10 236	267 219	283 236	1 085 241	1 021 465
ОБЯЗАТЕЛЬСТВА										
Текущие обязательства										
Кредиторская задолженность и начисления	21 237	22 948	64	133	-4 765	-5 185	-	-	16 536	17 896
Производные финансовые инструменты	314	-	-	-	-	-	-	-	314	-
Пособия сотрудникам	-24 576	-21 406	321	337	-55	-55	49 297	49 245	24 987	28 121
Суммы к перечислению	70 158	65 249	-	-	-	-	26 488	28 652	96 646	93 901
Авансовые поступления	55 819	41 713	13 520	14 430	-	-	226 899	225 856	296 238	281 999
Заемные средства	-	16 862	-	-	-	-	-	-	-	16 862
Резервные отчисления	5 588	2 008	-	-	-	-	-	-	5 588	2 008
Прочие текущие обязательства	70 601	64 516	-	-	-	-	-23	-37	70 578	64 479
	199 141	191 890	13 905	14 900	-4 820	-5 240	302 661	303 716	510 887	505 266
Долгосрочные обязательства										
Пособия сотрудникам	131 174	123 778	-	-	-	-	177 964	185 827	309 138	309 605
Заемные средства со сроком выплаты более года	-	-	-	-	-	-	-	-	-	-
Авансовые поступления	-	-	-	-	-	-	3 804	3 937	3 804	3 937
	131 174	123 778	-	-	-	-	181 768	189 764	312 942	313 542
ИТОГО, ОБЯЗАТЕЛЬСТВА	330 315	315 668	13 905	14 900	-4 820	-5 240	484 429	493 480	823 829	818 808
Накопленные проценты	487 038	412 464	-1 925	-909	-44 330	-16 786	-112 051	-88 816	328 732	305 953
Актуарные прибыли/(убытки) через чистые активы	-	-	-	-	-	-	-122 425	-138 694	-122 425	-138 694
Резерв по специальным проектам	-	-	-	-	31 497	11 790	-	-	31 497	11 790
Профицит фонда переоценки	-	-	-	-	-	-	17 266	17 266	17 266	17 266
Фонды оборотных средств	6 342	6 342	-	-	-	-	-	-	6 342	6 342
ЧИСТЫЕ АКТИВЫ	493 380	418 806	-1 925	-909	-12 833	-4 996	-217 210	-210 244	261 412	202 657

**ПРИЛОЖЕНИЕ II – ОТЧЕТ О ФИНАНСОВЫХ РЕЗУЛЬТАТАХ В РАЗБИВКЕ ПО ИСТОЧНИКАМ ФИНАНСИРОВАНИЯ
(НЕ ПРОШЕЛ АУДИТОРСКУЮ ПРОВЕРКУ)
по состоянию на 31 декабря 2018 г.
(в тыс. шв. франков)**

	Программа и бюджет		Специальные счета		Проекты, финансируемые из резервов		Корректировки в соответствии с МСУГС		Сводные данные	
	2018 г.	2017 г.	2018 г.	2017 г.	2018 г.	2017 г.	2018 г.	2017 г.	2018 г.	2017 г.
Доходы										
Начисленные взносы	17 377	17 371	-	-	-	-	-16	458	17 361	17 829
Добровольные взносы										
Взносы на специальные счета	-	-	9 680	10 327	-	-	1 925	837	11 605	11 164
Субсидии Лиссабонскому союзу	-	932	-	-	-	-	-	-	-	932
Итого, добровольные взносы	-	932	9 680	10 327	-	-	1 925	837	11 605	12 096
Доходы от публикаций	542	242	-	-	-	-	-	-	542	242
Пошлины										
Пошлины системы РСТ	321 348	316 266	-	-	-	-	-19 910	-	321 348	296 356
Пошлины Мадридской системы	74 297	70 263	-	-	-	-	-311	-	74 297	69 952
Пошлины Гаагской системы	4 919	5 062	-	-	-	-	14	-	4 919	5 076
Пошлины Лиссабонской системы	31	39	-	-	-	-	-	-	31	39
Итого, пошлины	400 595	391 630	-	-	-	-	-20 207	-	400 595	371 423
Арбитраж и посредничество	1 810	1 689	-	-	-	-	-	-	1 810	1 689
Курсовые прибыли	-305	-124	-11	-1	5	-	-	-	-311	-125
Расходы на поддержку программ	1 173	1 090	-	-	-	-	-1 173	-1 090	-	-
Прочие/разные доходы	-1 152	5 697	10	-	-	-	104	288	-1 038	5 985
ИТОГО, ДОХОДЫ	420 040	418 527	9 679	10 326	5	-	840	-19 714	430 564	409 139
РАСХОДЫ										
Расходы, связанные с персоналом	208 927	220 551	2 552	2 397	807	811	8 311	4 835	220 597	228 594
Стажерские стипендии и стипендии ВОИС	4 426	3 847	3	6	11	-	-	-	4 440	3 853
Поездки, обучение и пособия	13 012	14 359	3 754	3 836	-	-	-2	-	16 764	18 195
Услуги по контрактам	86 194	83 351	3 808	3 360	3 809	2 737	27	-26	93 838	89 422
Общие расходы	24 432	26 998	308	506	3 214	1 448	-1 311	-2 652	26 643	26 300
Принадлежности и материалы	1 672	3 367	6	23	1	-	-16	67	1 663	3 457
Мебель и оборудование	564	2 041	-	17	-	-	-182	-389	382	1 669
Износ и амортизация	-	-	-	-	-	-	11 302	11 350	11 302	11 350
Финансовые издержки	209	12 007	-	-	-	-	-	-	209	12 007
Расходы на поддержку программ	-	-	1 173	1 090	-	-	-1 173	-1 090	-	-
ИТОГО, РАСХОДЫ	339 436	366 521	11 604	11 235	7 842	4 996	16 956	12 095	375 838	394 847
Инвестиционные прибыли/(убытки)	-6 030	4 337	-	-	-	-	-6 210	-	-12 240	4 337
ПРОФИЦИТ/(ДЕФИЦИТ) ЗА ГОД	74 574	56 343	-1 925	-909	-7 837	-4 996	-22 326	-31 809	42 486	18 629

ПРИЛОЖЕНИЕ III – ВЫПЛАТЫ ВОИС EX GRATIA

Финансовое положение 5.10 гласит, что годовая финансовая отчетность Организации должна включать сводный отчет о выплатах ex gratia за календарный год. В течение 2018 г. таких выплат не осуществлялось, поэтому в составлении сводного отчета нет необходимости.