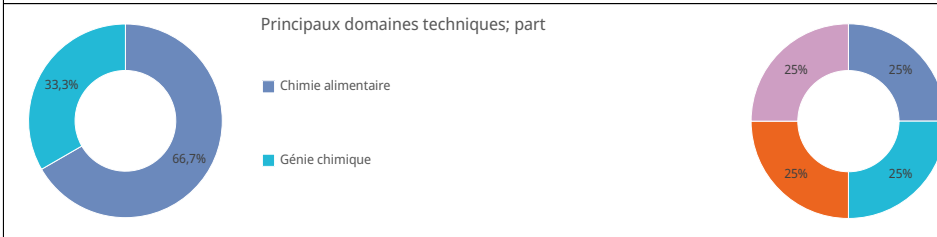
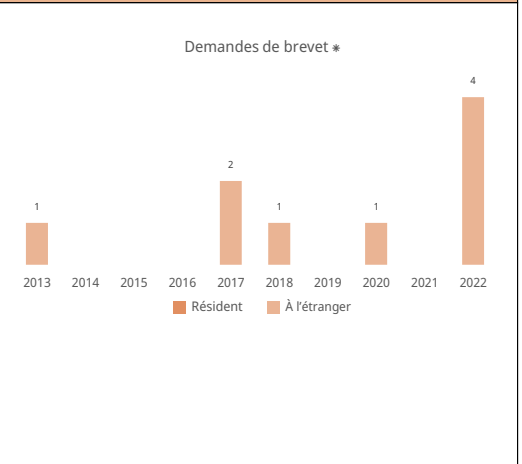


► Centre de données statistiques de propriété intellectuelle de l'OMPI

**Brevets**

**Statistiques pour les demandeurs résidant dans ce pays**

Demandes de brevet; <a href="#">classement mondial *</a>	4	150 <sup>e</sup>
Demandes émanant de résidents *		
Demandes déposées à l'étranger; <a href="#">classement mondial</a>	4	138 <sup>e</sup>
<a href="#">Classement régional</a> et part régionale	Océanie - 4 <sup>e</sup>	0%
	Mélanésie - 1 <sup>er</sup>	40%
Demandes émanant de résidents par million d'habitants; <a href="#">classement mondial</a>		
Demandes émanant de résidents par 100 milliards de dollars É. U. du PIB; <a href="#">classement mondial</a>		
Demandes de modèles d'utilité; <a href="#">classement mondial</a>		
Demandes internationales selon le PCT; <a href="#">classement mondial</a>		
Demandes selon le PCT par million d'habitants; <a href="#">classement mondial</a>		
Publications du PCT relatives à l'énergie renouvelable (2020-2022)		
Part des demandes émanant d'universités (2020-2022)		
Part des inventrices (2020-2022)	50%	
Entrées dans la phase nationale du PCT; <a href="#">classement mondial</a>	3	111 <sup>e</sup>
Part des demandes déposées à l'étranger via le système du PCT	75%	
Principaux déposants selon le PCT (2020-2022)		



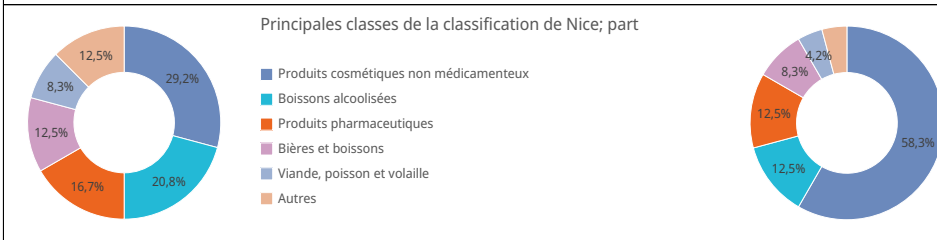
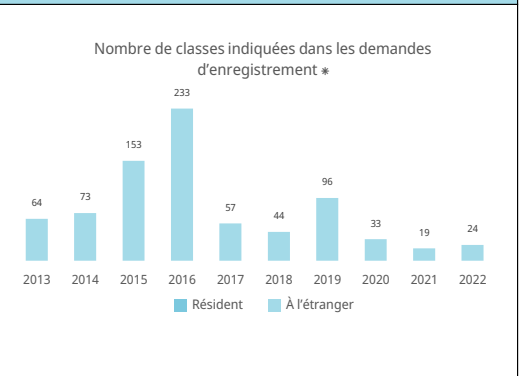
**Statistiques pour l'office de la PI**

Applications totales; <a href="#">classement mondial *</a>			Pays d'origine des demandes de non-résidents; part
Résident; part			
Non-résident; part			
Brevets délivrés			
Brevets en vigueur; <a href="#">classement mondial</a>			
Office national de propriété intellectuelle - demandes par examinateur			
Office national de propriété intellectuelle - retard dans la délivrance en mois			

**Marques**

**Statistiques pour les demandeurs résidant dans ce pays [1]**

Demandes d'enregistrement de marques; <a href="#">classement mondial *</a>	24	↑26,3%	183 <sup>e</sup>
Demandes émanant de résidents *			
Demandes déposées à l'étranger; <a href="#">classement mondial</a>	24	↑26,3%	173 <sup>e</sup>
<a href="#">Classement régional</a> et part régionale	Océanie - 8 <sup>e</sup>	0%	
	Mélanésie - 3 <sup>e</sup>	4,8%	
Demandes émanant de résidents par million d'habitants; <a href="#">classement mondial</a>			
Demandes émanant de résidents par 100 milliards de dollars É. U. du PIB; <a href="#">classement mondial</a>			
Demandes internationales selon le système de Madrid; <a href="#">classement mondial</a>			
Demandes selon le système de Madrid par million d'habitants; <a href="#">classement mondial</a>			
Demandes déposées à l'étranger via le système de Madrid			
Par des demandes déposées à l'étranger via le système de Madrid			
Principaux déposants selon le système de Madrid (2020-2022)			



**Statistiques pour l'office de la PI [1]**

Nombre total de demandes déposées; <a href="#">classement mondial *</a>			Pays d'origine des demandes de non-résidents; part
Résident; part			
Non-résident; part			
Nombre de classes indiquées dans les enregistrements de marques			
Marques en vigueur; <a href="#">classement mondial</a>			
Office national de propriété intellectuelle - demandes par examinateur			
Office national de propriété intellectuelle - retard dans l'enregistrement en jours			

## Dessins et modèles industriels

### Statistiques pour les demandeurs résidant dans ce pays [2]

Dessins et modèles dans les demandes; <a href="#">classement mondial *</a>			Nombre de dessins et modèles indiqués dans les demandes d'enregistrement *
Demandes émanant de résidents *			
Demandes déposées à l'étranger; <a href="#">classement mondial</a>	0	146 <sup>e</sup>	
<a href="#">Classement régional</a> et part régionale			
Demandes émanant de résidents par million d'habitants; <a href="#">classement mondial</a>			
Demandes émanant de résidents par 100 milliards de dollars É. U. du PIB; <a href="#">classement mondial</a>			
Demandes internationales selon le système de La Haye; <a href="#">classement mondial</a>			
Demandes déposées à l'étranger via le système de La Haye			
Par des demandes déposées à l'étranger via le système de La Haye			
Principaux déposants selon le système de La Haye (2020-2022)			
Principales classes de la classification de Locarno; part			Principales destinations étrangères; part

### Statistiques pour l'office de la PI [2]

Nombre total de demandes déposées; <a href="#">classement mondial *</a>	Pays d'origine des demandes de non-résidents; part
Résident; part	
Non-résident; part	
Nombre de dessins ou modèles dans les enregistrements	
Dessins et modèles industriels en vigueur; <a href="#">classement mondial</a>	
Office national de propriété intellectuelle - demandes par examinateur	
Office national de propriété intellectuelle - retard dans l'enregistrement en jours	

## Indications Géographiques

Indications géographiques en vigueur par catégorie de produits	Indications géographiques en vigueur par moyen juridique

## Variété végétale

Demandes de variété végétale déposées par des demandeurs résidant dans ce pays	Variété végétale en vigueur
Résident	National
À l'étranger	
Régional	

### Note

- (1) En ce qui concerne les marques, le nombre de demandes déposées correspond au nombre de classes spécifiées dans les demandes.
- (2) En ce qui concerne les dessins et modèles industriels, le nombre de demandes déposées correspond au nombre de dessins et modèles contenus dans les demandes.
- (3) Les statistiques relatives à l'origine sont établies indépendamment du fait que l'office national des déposants aient fourni des statistiques ou non. Un astérisque indique que le ou l'office national de propriété intellectuelle n'ont pas fourni de statistiques.
- (4) Les statistiques relatives aux "domaines techniques" sont extraites de la base de données Patstat, et sont fondées sur la date de publication.
- (5) L'indicateur "demandes émanant de résidents par million de personnes" est disponible pour les pays comptant plus de un million d'habitants. L'indicateur par PIB est disponible pour les pays dont le PIB total dépasse 10 milliards de dollars américains.
- (6) La part des principales destinations étrangères est établie sur la base du nombre absolu de demandes, c'est-à-dire qu'une demande déposée auprès d'un office régional compte comme une demande.
- (7) Une demande déposée auprès de l'Organisation eurasiennne des brevets, de l'Organisation africaine de la propriété intellectuelle, de l'Office Benelux de la propriété intellectuelle, de l'Office de l'Union européenne pour la propriété intellectuelle ou de l'Office des brevets du Conseil de coopération des États arabes du Golfe est multipliée par le nombre correspondant d'États membres. Une demande déposée auprès de l'Office européen des brevets ou de l'Organisation régionale africaine de la propriété intellectuelle est comptabilisée comme une demande déposée à l'étranger si le déposant ne réside pas dans un État membre, ou comme une demande émanant d'un résident et une demande déposée à l'étranger si le déposant réside dans un État membre.
- (8) Les pourcentages précédés d'un signe plus ou moins indiquent le taux d'accroissement par rapport à l'année précédente.
- (9) Les données nationales et régionales sont utilisées pour établir la liste des pays concernant les demandes des non-résidents.

Source: Base de données statistiques de l'OMPI. Dernière mise à jour: 12/2023