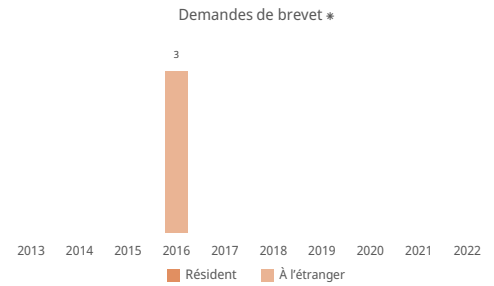


► Centre de données statistiques de propriété intellectuelle de l'OMPI

**Brevets**

**Statistiques pour les demandeurs résidant dans ce pays**

Demands de brevet; <a href="#">classement mondial *</a>		
Demands émanant de résidents *		
Demands déposées à l'étranger; <a href="#">classement mondial</a>	0	168 <sup>e</sup>
<a href="#">Classement régional</a> et part régionale		
Demands émanant de résidents par million d'habitants; <a href="#">classement mondial</a>		
Demands émanant de résidents par 100 milliards de dollars É. U. du PIB; <a href="#">classement mondial</a>		
Demands de modèles d'utilité; <a href="#">classement mondial</a>		
Demands internationales selon le PCT; <a href="#">classement mondial</a>		
Demands selon le PCT par million d'habitants; <a href="#">classement mondial</a>		
Publications du PCT relatives à l'énergie renouvelable (2020-2022)		
Part des demands émanant d'universités (2020-2022)		
Part des inventrices (2020-2022)		
Entrées dans la phase nationale du PCT; <a href="#">classement mondial</a>		
Part des demands déposées à l'étranger via le système du PCT		
Principaux déposants selon le PCT (2020-2022)		



Principaux domaines techniques; part

Principales destinations étrangères; part

**Statistiques pour l'office de la PI**

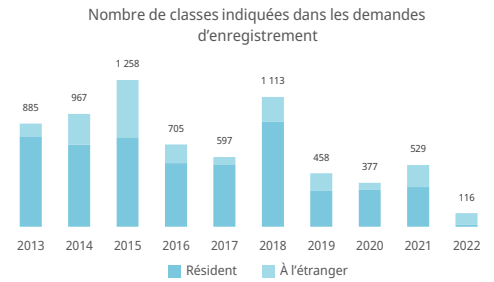
Applications totales; <a href="#">classement mondial *</a>		
Résident; part		
Non-résident; part		
Brevets délivrés		
Brevets en vigueur; <a href="#">classement mondial</a>		
Office national de propriété intellectuelle - demandes par examinateur		
Office national de propriété intellectuelle - retard dans la délivrance en mois		

Pays d'origine des demandes de non-résidents; part
--

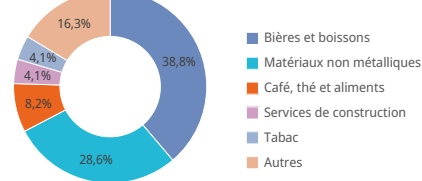
**Marques**

**Statistiques pour les demandeurs résidant dans ce pays [1]**


Demands d'enregistrement de marques; <a href="#">classement mondial</a>	116	↓78,1%	163 <sup>e</sup>
Demands émanant de résidents	16	↓95,3%	
Demands déposées à l'étranger; <a href="#">classement mondial</a>	100	↓47,1%	157 <sup>e</sup>
<a href="#">Classement régional</a> et part régionale	Amérique latine et Caraïbes - 31 <sup>e</sup>		0%
	Amérique du Sud - 12 <sup>e</sup>		0%
Demands émanant de résidents par million d'habitants; <a href="#">classement mondial</a>			
Demands émanant de résidents par 100 milliards de dollars É. U. du PIB; <a href="#">classement mondial</a>			
Demands internationales selon le système de Madrid; <a href="#">classement mondial</a>			
Demands selon le système de Madrid par million d'habitants; <a href="#">classement mondial</a>			
Demands déposées à l'étranger via le système de Madrid			
Par des demands déposées à l'étranger via le système de Madrid			
Principaux déposants selon le système de Madrid (2020-2022)			



Principales classes de la classification de Nice; part



Principales destinations étrangères; part



**Statistiques pour l'office de la PI [1]**

Nombre total de demandes déposées; <a href="#">classement mondial</a>	237	↓78,9%	141 <sup>e</sup>
Résident; part	16	↓95,3%	6,8%
Non-résident; part	221	↓71,7%	93,2%
Nombre de classes indiquées dans les enregistrements de marques	659	↓83,9%	
Marques en vigueur; <a href="#">classement mondial</a>	12 072		98 <sup>e</sup>
Office national de propriété intellectuelle - demandes par examinateur		79,0	
Office national de propriété intellectuelle - retard dans l'enregistrement en jours			

Pays d'origine des demandes de non-résidents; part
--

## Dessins et modèles industriels

### Statistiques pour les demandeurs résidant dans ce pays [2]

Dessins et modèles dans les demandes; <a href="#">classement mondial *</a>				<p>Nombre de dessins et modèles indiqués dans les demandes d'enregistrement *</p> <table border="1"> <caption>Nombre de dessins et modèles indiqués dans les demandes d'enregistrement *</caption> <thead> <tr> <th>Année</th> <th>Résident</th> <th>À l'étranger</th> </tr> </thead> <tbody> <tr><td>2013</td><td>0</td><td>0</td></tr> <tr><td>2014</td><td>0</td><td>0</td></tr> <tr><td>2015</td><td>0</td><td>0</td></tr> <tr><td>2016</td><td>115</td><td>0</td></tr> <tr><td>2017</td><td>0</td><td>0</td></tr> <tr><td>2018</td><td>0</td><td>0</td></tr> <tr><td>2019</td><td>0</td><td>0</td></tr> <tr><td>2020</td><td>0</td><td>0</td></tr> <tr><td>2021</td><td>0</td><td>3</td></tr> <tr><td>2022</td><td>0</td><td>0</td></tr> </tbody> </table>	Année	Résident	À l'étranger	2013	0	0	2014	0	0	2015	0	0	2016	115	0	2017	0	0	2018	0	0	2019	0	0	2020	0	0	2021	0	3	2022	0	0
Année	Résident	À l'étranger																																			
2013	0	0																																			
2014	0	0																																			
2015	0	0																																			
2016	115	0																																			
2017	0	0																																			
2018	0	0																																			
2019	0	0																																			
2020	0	0																																			
2021	0	3																																			
2022	0	0																																			
Demandes émanant de résidents *	0	↓ 100%	146 <sup>e</sup>																																		
Demandes déposées à l'étranger; <a href="#">classement mondial</a>																																					
<a href="#">Classement régional</a> et part régionale																																					
Demandes émanant de résidents par million d'habitants; <a href="#">classement mondial</a>																																					
Demandes émanant de résidents par 100 milliards de dollars É. U. du PIB; <a href="#">classement mondial</a>																																					
Demandes internationales selon le système de La Haye; <a href="#">classement mondial</a>																																					
Demandes déposées à l'étranger via le système de La Haye																																					
Par des demandes déposées à l'étranger via le système de La Haye																																					
Principaux déposants selon le système de La Haye (2020-2022)																																					
Principales classes de la classification de Locarno; part			Principales destinations étrangères; part																																		

### Statistiques pour l'office de la PI [2]

Nombre total de demandes déposées; <a href="#">classement mondial *</a>	Pays d'origine des demandes de non-résidents; part
Résident; part	
Non-résident; part	
Nombre de dessins ou modèles dans les enregistrements	
Dessins et modèles industriels en vigueur; <a href="#">classement mondial</a>	
Office national de propriété intellectuelle - demandes par examinateur	
Office national de propriété intellectuelle - retard dans l'enregistrement en jours	

## Indications Géographiques

Indications géographiques en vigueur par catégorie de produits	Indications géographiques en vigueur par moyen juridique

## Variété végétale

Demandes de variété végétale déposées par des demandeurs résidant dans ce pays	Variété végétale en vigueur
Résident	National
À l'étranger	
Régional	

### Note

- (1) En ce qui concerne les marques, le nombre de demandes déposées correspond au nombre de classes spécifiées dans les demandes.
- (2) En ce qui concerne les dessins et modèles industriels, le nombre de demandes déposées correspond au nombre de dessins et modèles contenus dans les demandes.
- (3) Les statistiques relatives à l'origine sont établies indépendamment du fait que l'office national des déposants aient fourni des statistiques ou non. Un astérisque indique que le ou l'office national de propriété intellectuelle n'ont pas fourni de statistiques.
- (4) Les statistiques relatives aux "domaines techniques" sont extraites de la base de données Patstat, et sont fondées sur la date de publication.
- (5) L'indicateur "demandes émanant de résidents par million de personnes" est disponible pour les pays comptant plus de un million d'habitants. L'indicateur par PIB est disponible pour les pays dont le PIB total dépasse 10 milliards de dollars américains.
- (6) La part des principales destinations étrangères est établie sur la base du nombre absolu de demandes, c'est-à-dire qu'une demande déposée auprès d'un office régional compte comme une demande.
- (7) Une demande déposée auprès de l'Organisation eurasiennne des brevets, de l'Organisation africaine de la propriété intellectuelle, de l'Office Benelux de la propriété intellectuelle, de l'Office de l'Union européenne pour la propriété intellectuelle ou de l'Office des brevets du Conseil de coopération des États arabes du Golfe est multipliée par le nombre correspondant d'États membres. Une demande déposée auprès de l'Office européen des brevets ou de l'Organisation régionale africaine de la propriété intellectuelle est comptabilisée comme une demande déposée à l'étranger si le déposant ne réside pas dans un État membre, ou comme une demande émanant d'un résident et une demande déposée à l'étranger si le déposant réside dans un État membre.
- (8) Les pourcentages précédés d'un signe plus ou moins indiquent le taux d'accroissement par rapport à l'année précédente.
- (9) Les données nationales et régionales sont utilisées pour établir la liste des pays concernant les demandes des non-résidents.

Source: Base de données statistiques de l'OMPI. Dernière mise à jour: 12/2023