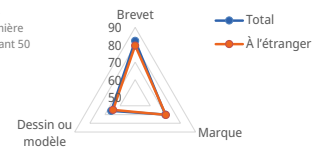




Afrique du Sud

Les classements sont définis sur une échelle de 0 à 100, attribuant la première place à 100, la dernière à 0 et indiquant 50 comme le point médian.

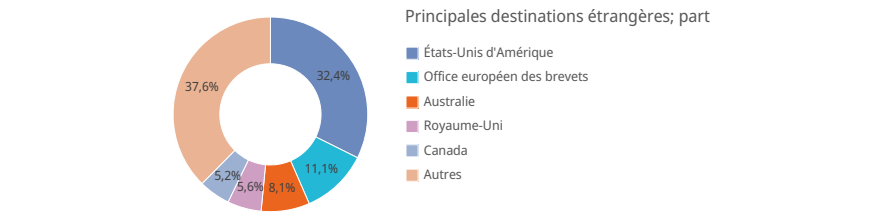
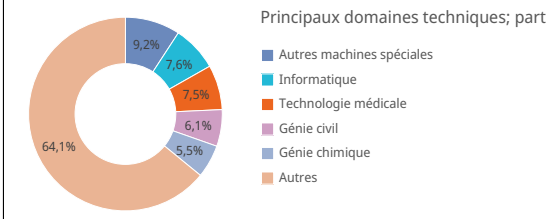
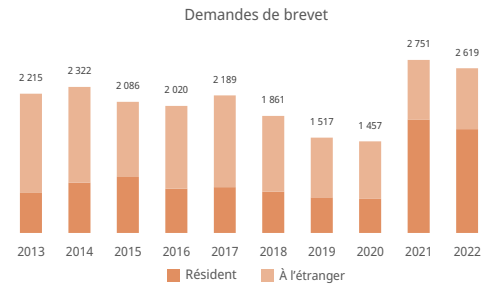


- [Centre de données statistiques de propriété intellectuelle de l'OMPI](#)
- [En savoir plus sur le classement de l'Indice mondial de l'innovation](#)

Brevets

Statistiques pour les demandeurs résidant dans ce pays

Demandes de brevet; classement mondial	2 619	↓4,8%	31 ^e
Demandes émanant de résidents	1 651	↓8,5%	34 ^e
Demandes déposées à l'étranger; classement mondial	968	↑2,2%	35 ^e
Classement régional et part régionale	Afrique - 1 ^{er}	30,7%	
	Afrique australe - 1 ^{er}	97,8%	
Demandes émanant de résidents par million d'habitants; classement mondial	27,6		47 ^e
Demandes émanant de résidents par 100 milliards de dollars É. U. du PIB; classement mondial	205		34 ^e
Demandes de modèles d'utilité; classement mondial	8	↓46,7%	79 ^e
Demandes internationales selon le PCT; classement mondial	214	↓5,3%	34 ^e
Demandes selon le PCT par million d'habitants; classement mondial	3,6		48 ^e
Publications du PCT relatives à l'énergie renouvelable (2020-2022)	13		1,9%
Part des demandes émanant d'universités (2020-2022)	14,1%		
Part des inventrices (2020-2022)	11,8%		
Entrées dans la phase nationale du PCT; classement mondial	930	↑5,3%	31 ^e
Part des demandes déposées à l'étranger via le système du PCT	78,3%		
Principaux déposants selon le PCT (2020-2022)			
	Detnet South Africa (pty) Ltd	23	
	Stellenbosch University	20	
	University of Cape Town	19	
	University of Pretoria	17	
	University of Johannesburg	10	



Statistiques pour l'office de la PI


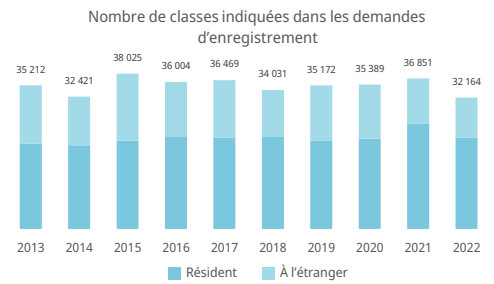
Applications totales; classement mondial	13 990	↑27,6%	17 ^e
Résident; part	1 651	↓8,5%	11,8%
Non-résident; part	12 339	↑34,8%	88,2%
Brevets délivrés	11 267	↑84,5%	
Brevets en vigueur; classement mondial	92 226		24 ^e
Office national de propriété intellectuelle - demandes par examinateur			
Office national de propriété intellectuelle - retard dans la délivrance en mois			

Pays d'origine des demandes de non-résidents; part		
Chine	5 762	46,9%
États-Unis d'Amérique	2 670	21,7%
Inde	615	5%
Allemagne	475	3,9%
Royaume-Uni	272	2,2%

Marques

Statistiques pour les demandeurs résidant dans ce pays [1]

Demandes d'enregistrement de marques; classement mondial	32 164	↓12,7%	59 ^e
Demandes émanant de résidents	22 297	↓13,5%	57 ^e
Demandes déposées à l'étranger; classement mondial	9 867	↓10,8%	58 ^e
Classement régional et part régionale	Afrique - 3 ^e	13,6%	
	Afrique australe - 1 ^{er}	98%	
Demandes émanant de résidents par million d'habitants; classement mondial	372		76 ^e
Demandes émanant de résidents par 100 milliards de dollars É. U. du PIB; classement mondial	2 764		75 ^e
Demandes internationales selon le système de Madrid; classement mondial	1	↓50%	102 ^e
Demandes selon le système de Madrid par million d'habitants; classement mondial			
Demandes déposées à l'étranger via le système de Madrid	10	↓44,4%	111 ^e
Part des demandes déposées à l'étranger via le système de Madrid	0,1%		
Principaux déposants selon le système de Madrid (2020-2022)			
	Jessler Cc T/a Eezi-awn	1	
	Sasol Limited	1	
	Shield Chemicals (pty) Ltd	1	
	Thoroughtec Capital (pty) Ltd	1	
	Ttv Fluval (pty) Ltd	1	



Statistiques pour l'office de la PI [1]

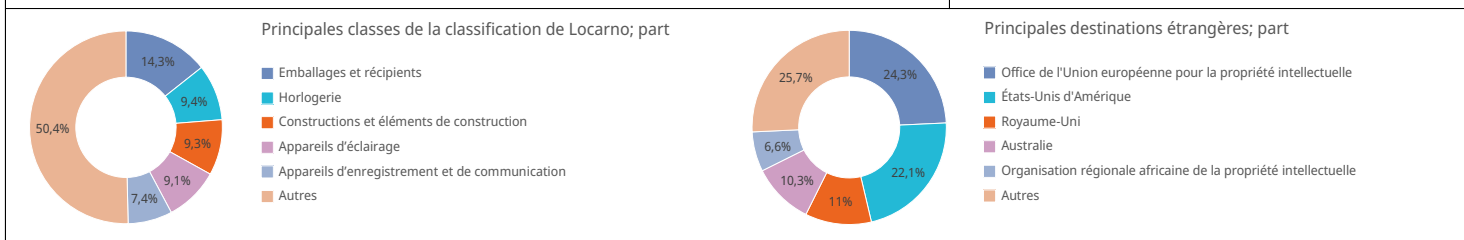
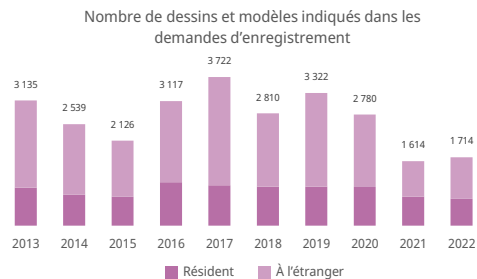
Nombre total de demandes déposées; classement mondial	39 120	↓1,9%	39 ^e
Résident; part	22 297	↓13,5%	57%
Non-résident; part	16 823	↑19,5%	43%
Nombre de classes indiquées dans les enregistrements de marques	32 998	↑95,6%	
Marques en vigueur; classement mondial	398 390		26 ^e
Office national de propriété intellectuelle - demandes par examinateur			
Office national de propriété intellectuelle - retard dans l'enregistrement en jours			

Pays d'origine des demandes de non-résidents; part		
États-Unis d'Amérique	4 767	28,8%
Royaume-Uni	1 478	8,9%
Allemagne	1 457	8,8%
Chine	1 321	8%
France	855	5,2%

Dessins et modèles industriels

Statistiques pour les demandeurs résidant dans ce pays [2]

Dessins et modèles dans les demandes; classement mondial	1 714	↑6,2%	55 ^e
Demandes émanant de résidents	672	↓7,7%	
Demandes déposées à l'étranger; classement mondial	1 042	↑17,6%	52 ^e
Classement régional et part régionale			
	Afrique - 4 ^e		9,1%
	Afrique australe - 1 ^{er}		97,4%
Demandes émanant de résidents par million d'habitants; classement mondial			11,2
Demandes émanant de résidents par 100 milliards de dollars É. U. du PIB; classement mondial			83,3
Demandes internationales selon le système de La Haye; classement mondial	4		53 ^e
Demandes déposées à l'étranger via le système de La Haye	107		50 ^e
Par des demandes déposées à l'étranger via le système de La Haye		10,3%	
Principaux déposants selon le système de La Haye (2020-2022)			
	Magdalena Henrietta Elizabetha Pieters		2
	John Sebastian Turner Kirkland		1



Statistiques pour l'office de la PI [2]

Nombre total de demandes déposées; classement mondial	1 700	↑8,9%	32 ^e	Pays d'origine des demandes de non-résidents; part		
Résident; part	672	↓7,7%	39,5%		États-Unis d'Amérique	270
Non-résident; part	1 028	↑23,4%	60,5%	Allemagne	205	20%
Nombre de dessins ou modèles dans les enregistrements	1 594	↓4,4%		Suisse	114	11,1%
Dessins et modèles industriels en vigueur; classement mondial	18 361		21 ^e	Pays-Bas (Royaume des)	58	5,7%
Office national de propriété intellectuelle - demandes par examinateur				Australie	51	5%
Office national de propriété intellectuelle - retard dans l'enregistrement en jours						

Indications Géographiques

Indications géographiques en vigueur par catégorie de produits	Indications géographiques en vigueur par moyen juridique

Variété végétale

Demandes de variété végétale déposées par des demandeurs résidant dans ce pays	Variété végétale en vigueur
Résident	47
À l'étranger	239
Régional	8
Office communautaire des variétés végétales	
	National
	3 637

Note

- (1) En ce qui concerne les marques, le nombre de demandes déposées correspond au nombre de classes spécifiées dans les demandes.
- (2) En ce qui concerne les dessins et modèles industriels, le nombre de demandes déposées correspond au nombre de dessins et modèles contenus dans les demandes.
- (3) Les statistiques relatives à l'origine sont établies indépendamment du fait que l'office national des déposants aient fourni des statistiques ou non. Un astérisque indique que le ou l'office national de propriété intellectuelle n'ont pas fourni de statistiques.
- (4) Les statistiques relatives aux "domaines techniques" sont extraites de la base de données Patstat, et sont fondées sur la date de publication.
- (5) L'indicateur "demandes émanant de résidents par million de personnes" est disponible pour les pays comptant plus de un million d'habitants. L'indicateur par PIB est disponible pour les pays dont le PIB total dépasse 10 milliards de dollars américains.
- (6) La part des principales destinations étrangères est établie sur la base du nombre absolu de demandes, c'est-à-dire qu'une demande déposée auprès d'un office régional compte comme une demande.
- (7) Une demande déposée auprès de l'Organisation eurasiennne des brevets, de l'Organisation africaine de la propriété intellectuelle, de l'Office Benelux de la propriété intellectuelle, de l'Office de l'Union européenne pour la propriété intellectuelle ou de l'Office des brevets du Conseil de coopération des États arabes du Golfe est multipliée par le nombre correspondant d'États membres. Une demande déposée auprès de l'Office européen des brevets ou de l'Organisation régionale africaine de la propriété intellectuelle est comptabilisée comme une demande déposée à l'étranger si le déposant ne réside pas dans un État membre, ou comme une demande émanant d'un résident et une demande déposée à l'étranger si le déposant réside dans un État membre.
- (8) Les pourcentages précédés d'un signe plus ou moins indiquent le taux d'accroissement par rapport à l'année précédente.
- (9) Les données nationales et régionales sont utilisées pour établir la liste des pays concernant les demandes des non-résidents.

Source: Base de données statistiques de l'OMPI. Dernière mise à jour: 12/2023